

iShares Developed World Index Fund (IE) Institutional Acc EUR Hedged

Categoria Morningstar™

Azionari Altri Settori

Benchmark Morningstar
Not Categorized
Usato nel Report
Benchmark Dichiarato

MSCI World NR USD

Morningstar Rating™

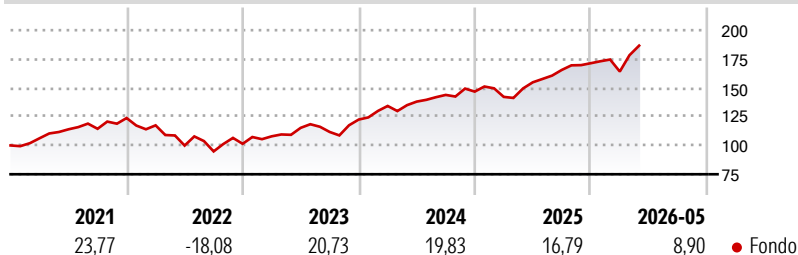
Senza rating

Obiettivo d'Investimento Dichiarato

The Sub-Fund seeks to provide a total return, taking into account both capital and income returns, which reflects the total return of the developed world equity markets. In order to achieve this investment objective, the investment policy of the Sub-Fund is to invest in a portfolio of equity securities that so far as possible and practicable consists of the component securities of the MSCI World Index, the Sub-Fund's benchmark index.

Misure di Rischio

3Y Alpha	-	3Y Sharpe Ratio	1,35
3Y Beta	-	3Y Std Dev	11,68
3Y R-Squared	-	3Y Risk	-
3Y Info Ratio	-	5Y Risk	-
3Y Tracking Error	-	10Y Risk	-

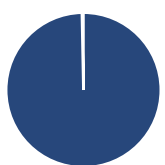
Rendimenti

Rend. Cumulati %

Periodo	Fondo
3-Mesi	14,79
6-Mesi	7,85
1-Anno	19,89
3-Anni Ann.ti	17,46
5-Anni Ann.ti	10,12
10-Anni Ann.ti	-

Rendimenti aggiornati al 29/06/2026

Rendimenti

Periodo	Q1	Q2	Q3	Q4
2026	-4,21	-	-	-
2025	-3,12	8,90	6,94	3,51
2024	9,66	2,82	4,21	1,99
2023	6,41	6,82	-3,09	9,60
2022	-5,13	-14,94	-5,07	6,94

Portafoglio 31/03/2026

Asset Allocation %

Azioni	99,69
Obbligazioni	0,00
Liquidità	0,20
Altro	0,11

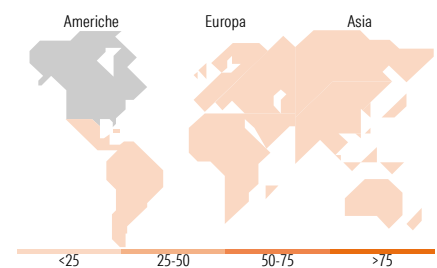
Style Box Azionaria

Mkt Cap %

Stile	Fondo
Giant	47,21
Large	35,43
Medium	16,97
Small	0,39
Micro	0,00

Capitalizzazione media di mercato

Ave Mkt Cap USD	Fondo
230.903,87	


Titoli principali

Nome	Settore	%
NVIDIA Corp	5,29	
Apple Inc	4,66	
Microsoft Corp	3,27	
Amazon.com Inc	2,50	
Alphabet Inc Class A	2,09	
Alphabet Inc Class C	1,74	
Broadcom Inc	1,74	
Meta Platforms Inc Class A	1,55	
Tesla Inc	1,31	
JPMorgan Chase & Co	1,00	
% Primi 10 Titoli sul Patrimonio	25,15	
Numero Complessivo di Titoli Azionari	1.306	
Numero Complessivo di Titoli Obbligazionari	20	

Distribuzione Settoriale %

Settore	Fondo
Ciclico	30,61
Materie Prime	3,45
Beni di Consumo Ciclici	9,24
Finanza	16,03
Immobiliare	1,88
Sensibile	51,33
Telecomunicazioni	8,71
Energia	4,71
Beni Industriali	11,41
Tecnologia	26,50
Difensivo	18,06
Beni Difensivi	5,53
Salute	9,67
Servizi di Pubblica Utilità	2,86

Ripartizione Geografica %

Regione	Fondo
America	74,89
Stati Uniti	71,17
Canada	3,57
America Latina e Centrale	0,14
Europa	16,61
Regno Unito	3,63
Europa Occidentale - Euro	8,52
Europa Occidentale - Non Euro	4,19
Europa dell'Est	0,01
Africa	0,00
Medio Oriente	0,25
Asia	8,51
Giappone	5,68
Australasia	1,73
Asia - Paesi Sviluppati	0,97
Asia - Emergente	0,13

Anagrafica

Società di Gestione	BlackRock Asset Management Ireland Ltd	Patrimonio Classe (Mln)	569,11 EUR	Investimento Min. Ingresso	1.000.000 EUR
Telefono	-	(29/06/2026)		Investimento Min. Successivo	10.000 EUR
Web	www.blackrock.com	Domicilio	IRLANDA	T.E.R.	0,18%
Data di Partenza	14/06/2019	Valuta del Fondo	EUR	Spese correnti	0,18%
Nome del Gestore	-	UCITS	Si	Commissione di incentivo	-
Data Inizio Gestione	28/06/2010	Inc/Acc	Acc		
NAV (29/06/2026)	EUR 22,72	ISIN	IE00BJ023R69		
Patrimonio Netto (Mln)	27.100,97 USD				

(31/03/2026)

[See disclosures for more details](#)

© 2026 Morningstar Italia. Tutti i diritti sono riservati. Le informazioni qui contenute: (1) sono proprietà di Morningstar, (2) non possono essere copiate, (3) non costituiscono consiglio di investimento; (4) sono fornite con scopi informativi; (5) sono ritenute attendibili da Morningstar che, pertanto, ne garantisce il maggior grado di accuratezza e completezza possibile, fatto salvo il caso in cui queste Le siano state fornite in modo errato e/o non completo dalle relative società produttrici; (6) sono estratte dai dati del fondo disponibili e riferiti a date temporali diverse. Morningstar non è responsabile per qualunque danno o perdita derivante da qualunque uso delle informazioni e chi visiona tali informazioni sarà responsabile dell'uso che andrà a farne. Non vi è naturalmente garanzia alcuna che i risultati del passato trovino un riscontro nel futuro.