

Invesco Global Real Estate Fund A Enhanced QD SGD Hdg

Categoria Morningstar™

Immobiliare Diretto - Globale

Benchmark Morningstar

 Not Categorized
Usato nel Report

Benchmark Dichiarato

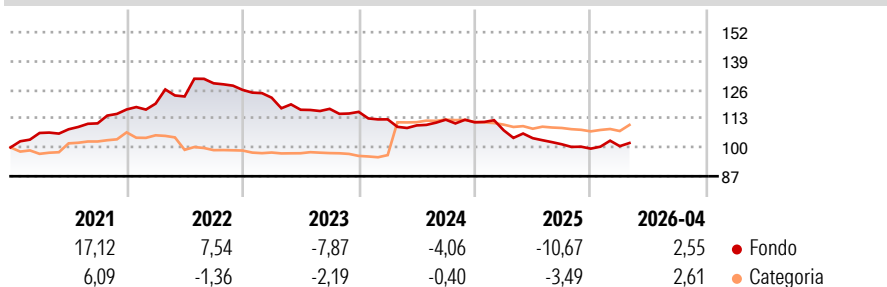
N/A

Morningstar Rating™

Senza rating

Obiettivo d'Investimento Dichiarato

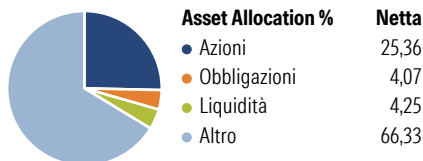
The objective of the Sub-Fund is to provide, over the long term, an average annual gross total return in line with that of a global core real estate portfolio and with the expectation that, on average, income will comprise 40-60% of the total return expressed in USD.

Rendimenti

Misure di Rischio

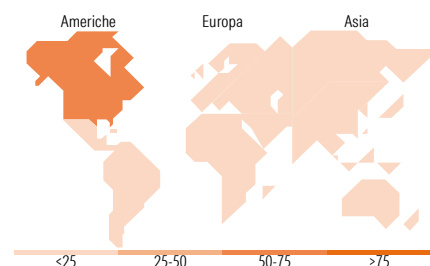
3Y Alpha	-	3Y Sharpe Ratio	-1,38
3Y Beta	-	3Y Std Dev	5,43
3Y R-Squared	-	3Y Risk	-
3Y Info Ratio	-	5Y Risk	-
3Y Tracking Error	-	10Y Risk	-

Rend. Cumulati %	Fondo	Cat	Rendimenti Trimestrali %	Q1	Q2	Q3	Q4
3-Mesi	0,18	0,08	2026	1,12	-	-	-
6-Mesi	2,22	0,06	2025	-3,24	-3,29	-2,63	-1,95
1-Anno	-4,51	-1,65	2024	-2,90	-2,43	2,35	-1,05
3-Anni Ann.ti	-4,92	-3,00	2023	-2,79	-4,45	0,35	-1,16
5-Anni Ann.ti	-0,68	-1,39	2022	2,26	2,70	4,82	-2,31
10-Anni Ann.ti	-	-					

Rendimenti aggiornati al 12/05/2026

Portafoglio 31/03/2026

Fixed Income Style
Box™

Qualità Credito		Sensibilità ai Tassi	
Alto	Med	Basso	Alto

Fondo
 Duration Effettiva -
 Maturità effettiva -
 Qualità Credito Media

Titoli principali

Nome	Settore	%
Invesco Drt Real Esta- Cls A	-	65,76
Invesco Gbl Income Real...	-	29,74
Invesco US Dollar Liqdy...	-	2,01
% Primi 10 Titoli sul Patrimonio		97,51
Numero Complessivo di Titoli Azionari		0
Numero Complessivo di Titoli Obbligazionari		0

Fixed Income Sector Weightings %

	Fondo
Governativo	0,00
Societario	25,60
Cartolarizzazioni	26,53
Enti Locali	0,00
Liquidità ed equivalenti	35,29
Derivati	12,58

Coupon Range %

	Fondo
0 coupon	0,00
Da 0 a 4 cedole	30,90
Da 4 a 6 cedole	60,84
Da 6 a 8 cedole	8,27
Da 8 a 10 cedole	0,00
Da 10 a 12 cedole	0,00
Oltre 12 cedole	0,00

Ripartizione Geografica %

	Fondo
America	67,90
Stati Uniti	66,36
Canada	1,54
America Latina e Centrale	0,00
Europa	10,90
Regno Unito	3,03
Europa Occidentale - Euro	6,78
Europa Occidentale - Non Euro	1,10
Europa dell'Est	0,00
Africa	0,00
Medio Oriente	0,00
Asia	21,20
Giappone	9,08
Australasia	5,73
Asia - Paesi Sviluppati	6,39
Asia - Emergente	0,00

Anagrafica

Società di Gestione	Invesco Management S.A.	Patrimonio Classe (Mln)	1,09 SGD	Investimento Min. Ingresso	100.000 EUR
Telefono	(+353) 1 4398100	(12/05/2026)		Investimento Min. Successivo	-
Web	www.invescomanagement.com	Domicilio	LUSSEMBURGO	T.E.R.	-
	company.lu	Valuta del Fondo	SGD	Spese correnti	-
Data di Partenza	11/02/2019	UCITS	No	Commissione di incentivo	-
Nome del Gestore	-	Inc/Acc	Inc		
Data Inizio Gestione	11/02/2019	ISIN	LU1919885316		
NAV (12/05/2026)	SGD 72,34				
Patrimonio Netto (Mln)	134,32 USD				

(31/03/2026)