

Amundi Funds - Global Equity F2 EUR Hgd (C)

Categoria Morningstar™

Azionari Altri Settori

Benchmark Morningstar

Not Categorized
Usato nel Report

Benchmark Dichiarato

MSCI World NR EUR

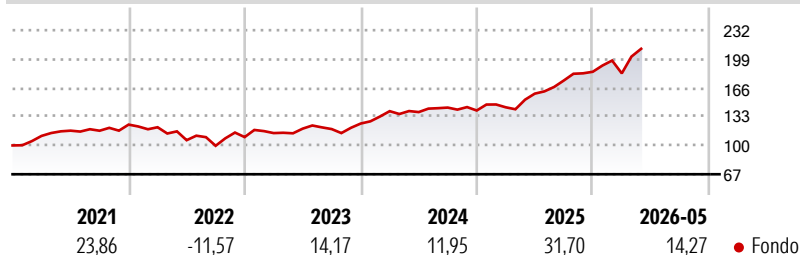
Morningstar Rating™

Senza rating

Obiettivo d'Investimento Dichiarato

Il Comparto mira ad aumentare il valore degli investimenti nel mediolungo termine. Titoli in portafoglio: il Comparto investe principalmente in titoli emessi da società su scala mondiale. Il Comparto può investire in un'ampia gamma di settori e attività. Il Comparto può utilizzare derivati per ridurre i rischi, per una gestione efficiente del portafoglio o come esposizione ad attività, mercati o flussi di reddito. In particolare, il Comparto può utilizzare derivati per gestire l'esposizione valutaria di Paese e di mercato. Processo di investimento: il Gestore utilizza l'analisi fondamentale dei singoli emittenti per individuare i titoli con prospettive superiori a lungo termine. Benchmark: il Comparto è gestito in riferimento all'indice...

Rendimenti



Misure di Rischio

3Y Alpha	-	3Y Sharpe Ratio	1,51
3Y Beta	-	3Y Std Dev	12,22
3Y R-Squared	-	3Y Risk	-
3Y Info Ratio	-	5Y Risk	-
3Y Tracking Error	-	10Y Risk	-

Rend. Cumulati %

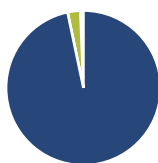
Periodo	Fondo
3-Mesi	14,69
6-Mesi	13,54
1-Anno	31,43
3-Anni Ann.ti	20,65
5-Anni Ann.ti	12,36
10-Anni Ann.ti	-

Rendimenti aggiornati al 30/06/2026

Rendimenti

Periodo	Q1	Q2	Q3	Q4
2026	-1,00	-	-	-
2025	2,62	10,87	9,45	5,76
2024	11,34	-0,73	3,73	-2,35
2023	4,19	4,45	-0,41	5,34
2022	-2,45	-12,26	-6,05	9,98

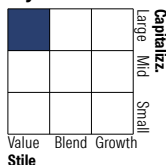
Portafoglio 31/05/2026



Asset Allocation %

Azioni	97,95
Obbligazioni	0,00
Liquidità	2,70
Altro	-0,64

Style Box Azionaria

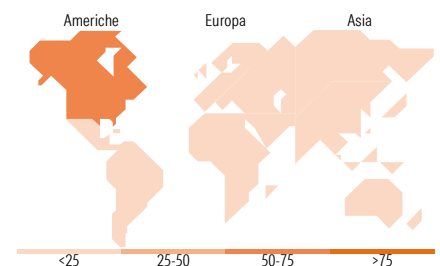


Mkt Cap %

Capitalizzazione	Fondo
Giant	32,03
Large	32,78
Medium	28,60
Small	6,60
Micro	0,00

Capitalizzazione media di mercato

Ave Mkt Cap EUR	98.810,79
-----------------	-----------



Titoli principali

Nome	Settore	%
Alphabet Inc Class A	ICT	4,43
Bank of America Corp	Banca	4,20
Samsung Electronics Co Ltd	ICT	3,95
Advanced Micro Devices Inc	ICT	3,50
Microsoft Corp	ICT	3,26
Shell PLC	Energia	3,16
Cisco Systems Inc	ICT	3,09
NVIDIA Corp	ICT	2,87
CRH PLC	Industria	2,60
Eversource Energy	Energia	2,35
% Primi 10 Titoli sul Patrimonio		33,42
Numero Complessivo di Titoli Azionari		74
Numero Complessivo di Titoli Obbligazionari		0

Distribuzione Settoriale %

Settore	Fondo
Ciclico	32,90
Materie Prime	7,20
Beni di Consumo Ciclici	3,16
Finanza	22,54
Immobiliare	-
Sensibile	53,18
Telecomunicazioni	5,90
Energia	4,72
Beni Industriali	11,72
Tecnologia	30,84
Difensivo	13,92
Beni Difensivi	3,35
Salute	7,74
Servizi di Pubblica Utilità	2,83

Ripartizione Geografica %

Regione	Fondo
America	67,55
Stati Uniti	64,18
Canada	1,75
America Latina e Centrale	1,63
Europa	15,81
Regno Unito	4,31
Europa Occidentale - Euro	10,55
Europa Occidentale - Non Euro	0,90
Europa dell'Est	0,06
Africa	0,00
Medio Oriente	0,00
Asia	16,64
Giappone	5,95
Australasia	0,00
Asia - Paesi Sviluppati	10,69
Asia - Emergente	0,00

Anagrafica

Società di Gestione	Amundi Luxembourg S.A.	Patrimonio Classe (Mln)	0,44 EUR	Investimento Min. Ingresso	-
Telefono	+352 47 676667	(30/06/2026)		Investimento Min. Successivo	-
Web	www.amundi.com	Domicilio	LUSSEMBURGO	T.E.R.	2,68%
Data di Partenza	24/06/2019	Valuta del Fondo	EUR	Spese correnti	2,68%
Nome del Gestore	Marco Pirondini	UCITS	Si	Commissione di incentivo	-
Data Inizio Gestione	17/07/2014	Inc/Acc	Acc		

See disclosures for more details

© 2026 Morningstar Italia. Tutti i diritti sono riservati. Le informazioni qui contenute: (1) sono proprietà di Morningstar, (2) non possono essere copiate, (3) non costituiscono consiglio di investimento; (4) sono fornite con scopi informativi; (5) sono ritenute attendibili da Morningstar che, pertanto, ne garantisce il maggior grado di accuratezza e completezza possibile, fatto salvo il caso in cui queste Le siano state fornite in modo errato e/o non completo dalle relative società prodotte; (6) sono estratte dai dati del fondo disponibili e riferiti a date temporali diverse. Morningstar non è responsabile per qualunque danno o perdita derivante da qualunque uso delle informazioni e chi visiona tali informazioni sarà responsabile dell'uso che andrà a farne. Non vi è naturalmente garanzia alcuna che i risultati del passato trovino un riscontro nel futuro.

Amundi Funds - Global Equity F2 EUR Hgd (C)

NAV (30/06/2026)

EUR 12,49

ISIN

LU1880398638

Patrimonio Netto (Mln)

6.432,13 EUR

(31/05/2026)