

# Amundi Funds - Global Equity F2 USD (C)

## Categoria Morningstar™

Azionari Internazionali Large Cap Blend

## Benchmark Morningstar

Morningstar Global Target Market

Exposure NR USD

Usato nel Report

## Benchmark Dichiarato

MSCI World NR EUR

## Morningstar Rating™

★★★★★

### Obiettivo d'Investimento Dichiarato

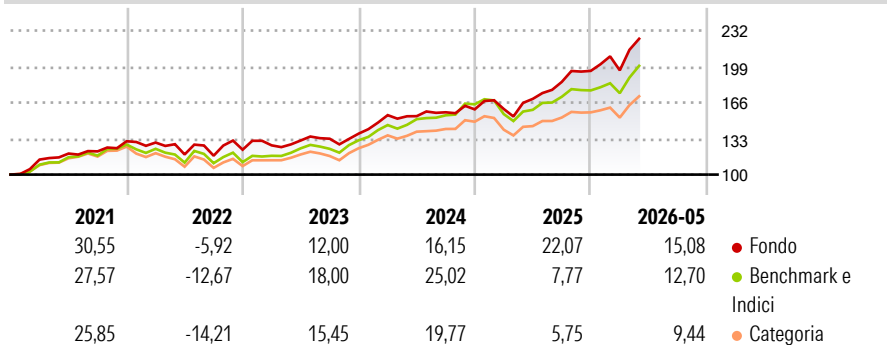
Il Comparto mira ad aumentare il valore degli investimenti nel mediolungo termine. Titoli in portafoglio: il Comparto investe principalmente in titoli emessi da società su scala mondiale. Il Comparto può investire in un'ampia gamma di settori e attività. Il Comparto può utilizzare derivati per ridurre i rischi, per una gestione efficiente del portafoglio o come esposizione ad attività, mercati o flussi di reddito. In particolare, il Comparto può utilizzare derivati per gestire l'esposizione valutaria di Paese e di mercato. Processo di investimento: il Gestore utilizza l'analisi fondamentale dei singoli emittenti per individuare i titoli con prospettive superiori a lungo termine. Benchmark: il Comparto è gestito in riferimento all'indice...

### Misure di Rischio

3Y Alpha	1,89	3Y Sharpe Ratio	1,39
3Y Beta	1,01	3Y Std Dev	12,01
3Y R-Squared	87,18	3Y Risk	+Med
3Y Info Ratio	0,46	5Y Risk	+Med
3Y Tracking Error	4,92	10Y Risk	-

Basati su Morningstar Global Target Market Exposure NR USD (dove applicabile)

### Rendimenti



### Rend. Cumulati %

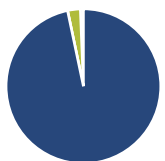
	Fondo	Bmk	Cat
3-Mesi	15,66	15,69	14,60
6-Mesi	15,93	14,03	10,20
1-Anno	33,50	26,75	20,01
3-Anni Ann.ti	19,88	17,65	13,64
5-Anni Ann.ti	13,64	11,75	8,76
10-Anni Ann.ti	-	-	-

Rendimenti aggiornati al 30/06/2026

### Rendimenti

	Q1	Q2	Q3	Q4
<b>Trimestrali %</b>				
2026	0,24	-	-	-
2025	0,22	5,78	9,16	5,49
2024	12,30	-0,62	2,32	1,71
2023	3,21	3,52	1,26	3,52
2022	-0,90	-8,45	-0,96	4,69

### Portafoglio 31/05/2026



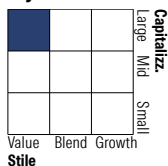
#### Asset Allocation %

- Azioni
- Obbligazioni
- Liquidità
- Altro

#### Netta

97,95  
0,00  
2,70  
-0,64

#### Style Box Azionaria



#### Mkt Cap %

	Fondo
Giant	32,03
Large	32,78
Medium	28,60
Small	6,60
Micro	0,00

#### Capitalizzazione media di mercato

	Fondo
Ave Mkt Cap EUR	98.810,79



### Titoli principali

Nome	Settore	%
Alphabet Inc Class A	☎	4,43
Bank of America Corp	🏦	4,20
Samsung Electronics Co Ltd	📱	3,95
Advanced Micro Devices Inc	📱	3,50
Microsoft Corp	📱	3,26
Shell PLC	🔥	3,16
Cisco Systems Inc	📱	3,09
NVIDIA Corp	📱	2,87
CRH PLC	🏠	2,60
Eversource Energy	🔥	2,35
% Primi 10 Titoli sul Patrimonio		33,42
Numero Complessivo di Titoli Azionari		74
Numero Complessivo di Titoli Obbligazionari		0

### Distribuzione Settoriale %

	Fondo
<b>Ciclico</b>	<b>32,90</b>
Materie Prime	7,20
Beni di Consumo Ciclici	3,16
Finanza	22,54
Immobiliare	-
<b>Sensibile</b>	<b>53,18</b>
Telecomunicazioni	5,90
Energia	4,72
Beni Industriali	11,72
Tecnologia	30,84
<b>Difensivo</b>	<b>13,92</b>
Beni Difensivi	3,35
Salute	7,74
Servizi di Pubblica Utilità	2,83

### Ripartizione Geografica %

	Fondo
<b>America</b>	<b>67,55</b>
Stati Uniti	64,18
Canada	1,75
America Latina e Centrale	1,63
<b>Europa</b>	<b>15,81</b>
Regno Unito	4,31
Europa Occidentale - Euro	10,55
Europa Occidentale - Non Euro	0,90
Europa dell'Est	0,06
Africa	0,00
Medio Oriente	0,00
<b>Asia</b>	<b>16,64</b>
Giappone	5,95
Australasia	0,00
Asia - Paesi Sviluppati	10,69
Asia - Emergente	0,00

### Anagrafica

Società di Gestione	Amundi Luxembourg S.A.	Patrimonio Classe (Mln)	0,09 USD	Investimento Min. Ingresso	-
Telefono	+352 47 676667	(30/06/2026)		Investimento Min. Successivo	-
Web	www.amundi.com	Domicilio	LUSSEMBURGO	T.E.R.	2,69%
Data di Partenza	24/06/2019	Valuta del Fondo	USD	Spese correnti	2,68%
Nome del Gestore	Marco Pirondini	UCITS	Si	Commissione di incentivo	-

See disclosures for more details

© 2026 Morningstar Italia. Tutti i diritti sono riservati. Le informazioni qui contenute: (1) sono proprietà di Morningstar, (2) non possono essere copiate, (3) non costituiscono consiglio di investimento; (4) sono fornite con scopi informativi; (5) sono ritenute attendibili da Morningstar che, pertanto, ne garantisce il maggior grado di accuratezza e completezza possibile, fatto salvo il caso in cui queste Le siano state fornite in modo errato e/o non completo dalle relative società prodotte; (6) sono estratte dai dati del fondo disponibili e riferiti a date temporali diverse. Morningstar non è responsabile per qualunque danno o perdita derivante da qualunque uso delle informazioni e chi visiona tali informazioni sarà responsabile dell'uso che andrà a farne. Non vi è naturalmente garanzia alcuna che i risultati del passato trovino un riscontro nel futuro.

# Amundi Funds - Global Equity F2 USD (C)

---

Data Inizio Gestione	17/07/2014	Inc/Acc	Acc
NAV <small>(30/06/2026)</small>	USD 13,30	ISIN	LU1880398711
Patrimonio Netto (Mln) <small>(31/05/2026)</small>	6.432,13 EUR		