

# Amundi Funds - Global Equity G EUR Hgd (C)

## Categoria Morningstar™

Azionari Altri Settori

## Benchmark Morningstar

Not Categorized  
Usato nel Report

## Benchmark Dichiarato

MSCI World NR EUR

## Morningstar Rating™

Senza rating

### Obiettivo d'Investimento Dichiarato

Il Comparto mira ad aumentare il valore degli investimenti nel mediolungo termine. Titoli in portafoglio: il Comparto investe principalmente in titoli emessi da società su scala mondiale. Il Comparto può investire in un'ampia gamma di settori e attività. Il Comparto può utilizzare derivati per ridurre i rischi, per una gestione efficiente del portafoglio o come esposizione ad attività, mercati o flussi di reddito. In particolare, il Comparto può utilizzare derivati per gestire l'esposizione valutaria di Paese e di mercato. Processo di investimento: il Gestore utilizza l'analisi fondamentale dei singoli emittenti per individuare i titoli con prospettive superiori a lungo termine. Benchmark: il Comparto è gestito in riferimento all'indice...

### Rendimenti



### Misure di Rischio

3Y Alpha	-	3Y Sharpe Ratio	1,44
3Y Beta	-	3Y Std Dev	11,70
3Y R-Squared	-	3Y Risk	-
3Y Info Ratio	-	5Y Risk	-
3Y Tracking Error	-	10Y Risk	-

### Rend. Cumulati %

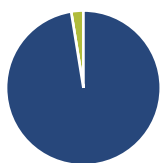
Periodo	Fondo
3-Mesi	11,71
6-Mesi	27,79
1-Anno	28,51
3-Anni Ann.ti	19,39
5-Anni Ann.ti	16,38
10-Anni Ann.ti	-

Rendimenti aggiornati al 31/10/2025

### Rendimenti

Periodo	Q1	Q2	Q3	Q4
2025	2,76	10,79	9,11	-
2024	11,51	-0,57	3,95	-2,19
2023	4,75	4,79	-0,55	5,81
2022	-3,06	-12,37	-5,56	9,33
2021	10,01	6,03	0,11	6,49

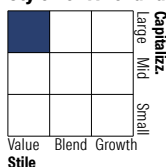
### Portafoglio 30/09/2025



#### Asset Allocation %

Azioni	97,45
Obbligazioni	0,00
Liquidità	2,55
Altro	0,00

#### Style Box Azionaria

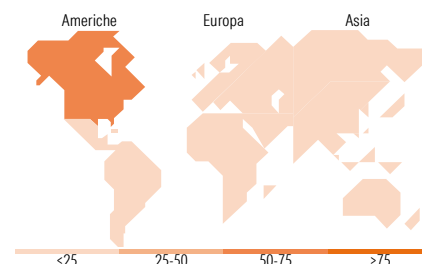


#### Mkt Cap %

Capitalizzazione	Fondo
Giant	30,18
Large	28,45
Medium	36,72
Small	3,07
Micro	1,58

#### Capitalizzazione media di mercato

Fondo	
Ave Mkt Cap EUR	66.761,70



### Titoli principali

Nome	Settore	%
Alphabet Inc Class A	ICT	3,68
Bank of America Corp	Banca	3,63
CRH PLC	Industria	3,47
Amazon.com Inc	ICT	3,47
Samsung Electronics Co Ltd	ICT	3,27
Shell PLC	Energia	3,11
Eversource Energy	Energia	3,06
Advanced Micro Devices Inc	ICT	2,68
Regions Financial Corp	Banca	2,68
Cardinal Health Inc	Salute	2,23
% Primi 10 Titoli sul Patrimonio		31,27
Numero Complessivo di Titoli Azionari		73
Numero Complessivo di Titoli Obbligazionari		0

### Distribuzione Settoriale %

Settore	Fondo
<b>Ciclico</b>	<b>42,14</b>
Materie Prime	8,60
Beni di Consumo Ciclici	8,43
Finanza	25,11
Immobiliare	-
<b>Sensibile</b>	<b>40,30</b>
Telecomunicazioni	3,75
Energia	4,16
Beni Industriali	11,29
Tecnologia	21,10
<b>Difensivo</b>	<b>17,55</b>
Beni Difensivi	3,93
Salute	8,73
Servizi di Pubblica Utilità	4,89

### Ripartizione Geografica %

Regione	Fondo
<b>America</b>	<b>61,72</b>
Stati Uniti	58,94
Canada	1,73
America Latina e Centrale	1,05
<b>Europa</b>	<b>21,35</b>
Regno Unito	4,80
Europa Occidentale - Euro	14,80
Europa Occidentale - Non Euro	1,75
Europa dell'Est	0,00
Africa	0,00
Medio Oriente	0,00
<b>Asia</b>	<b>16,93</b>
Giappone	8,86
Australasia	0,00
Asia - Paesi Sviluppati	7,32
Asia - Emergente	0,74

### Anagrafica

Società di Gestione	Amundi Luxembourg S.A.	Patrimonio Classe (Mln)	35,69 EUR	Investimento Min. Ingresso	-
Telefono	+352 47 676667	(31/10/2025)		Investimento Min. Successivo	-
Web	www.amundi.com	Domicilio	LUSSEMBURGO	T.E.R.	2,04%
Data di Partenza	24/06/2019	Valuta del Fondo	EUR	Spese correnti	2,03%
Nome del Gestore	Marco Pirondini	UCITS	Si	Commissione di incentivo	20,00%
Data Inizio Gestione	17/07/2014	Inc/Acc	Acc		

# Amundi Funds - Global Equity G EUR Hgd (C)

NAV <sup>(31/10/2025)</sup>

EUR 110,45

ISIN

LU1880398802

Patrimonio Netto (Mln)

3.555,42 EUR

(30/09/2025)