

Amundi Funds - Global Equity G USD (C)

Categoria Morningstar™

Azionari Internazionali Large Cap Blend

Benchmark Morningstar

Morningstar Global Target Market

Exposure NR USD

Usato nel Report

Benchmark Dichiarato

MSCI World NR EUR

Morningstar Rating™

★★★★★

Obiettivo d'Investimento Dichiarato

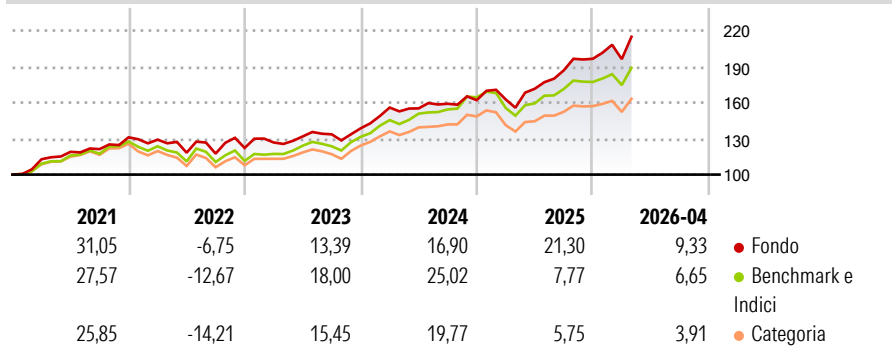
Il Comparto mira ad aumentare il valore degli investimenti nel mediolungo termine. Titoli in portafoglio: il Comparto investe principalmente in titoli emessi da società su scala mondiale. Il Comparto può investire in un'ampia gamma di settori e attività. Il Comparto può utilizzare derivati per ridurre i rischi, per una gestione efficiente del portafoglio o come esposizione ad attività, mercati o flussi di reddito. In particolare, il Comparto può utilizzare derivati per gestire l'esposizione valutaria di Paese e di mercato. Processo di investimento: il Gestore utilizza l'analisi fondamentale dei singoli emittenti per individuare i titoli con prospettive superiori a lungo termine. Benchmark: il Comparto è gestito in riferimento all'indice...

Misure di Rischio

3Y Alpha	2,07	3Y Sharpe Ratio	1,35
3Y Beta	1,00	3Y Std Dev	11,62
3Y R-Squared	88,07	3Y Risk	Med
3Y Info Ratio	0,51	5Y Risk	Med
3Y Tracking Error	4,68	10Y Risk	-

Basati su Morningstar Global Target Market Exposure NR USD (dove applicabile)

Rendimenti



Rend. Cumulati %

	Fondo	Bmk	Cat
3-Mesi	4,83	4,75	2,74
6-Mesi	9,55	6,77	3,95
1-Anno	34,79	24,76	18,35
3-Anni Ann.ti	20,24	17,93	13,36
5-Anni Ann.ti	13,37	11,38	8,21
10-Anni Ann.ti	-	-	-

Rendimenti aggiornati al 04/05/2026

Rendimenti

	Q1	Q2	Q3	Q4
2026	-0,15	-	-	-
2025	0,39	5,47	8,91	5,18
2024	12,49	-0,45	2,48	1,87
2023	3,72	3,96	1,37	3,73
2022	-1,49	-8,40	-0,68	4,04

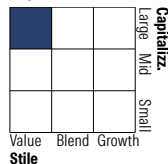
Portafoglio 31/03/2026



Asset Allocation %

Azioni	96,78
Obbligazioni	0,00
Liquidità	3,92
Altro	-0,70

Style Box Azionaria

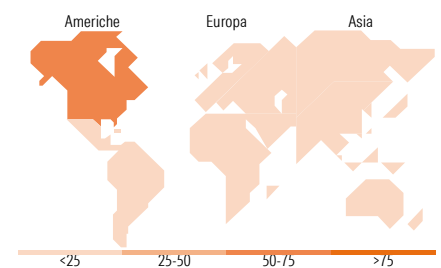


Mkt Cap %

Fondo	31,21
Giant	30,60
Large	30,84
Medium	5,73
Small	1,63

Capitalizzazione media di mercato

Fondo	76.537,58
Ave Mkt Cap EUR	8



Titoli principali

Nome	Settore	%
Bank of America Corp	Finanza	4,20
Shell PLC	Energia	4,12
Alphabet Inc Class A	Tecnologia	3,88
Samsung Electronics Co Ltd	Beni di Consumo	3,62
Microsoft Corp	Tecnologia	3,09
CRH PLC	Materie Prime	2,92
Eversource Energy	Energia	2,76
Regions Financial Corp	Finanza	2,40
Cisco Systems Inc	Tecnologia	2,30
KB Financial Group Inc	Finanza	2,13
% Primi 10 Titoli sul Patrimonio		31,43
Numero Complessivo di Titoli Azionari		75
Numero Complessivo di Titoli Obbligazionari		0

Distribuzione Settoriale %

	Fondo
Ciclico	37,07
Materie Prime	7,98
Beni di Consumo Ciclici	3,75
Finanza	25,33
Immobiliare	-
Sensibile	47,25
Telecomunicazioni	5,70
Energia	5,94
Beni Industriali	10,85
Tecnologia	24,76
Difensivo	15,68
Beni Difensivi	3,16
Salute	9,13
Servizi di Pubblica Utilità	3,39

Ripartizione Geografica %

	Fondo
America	66,62
Stati Uniti	62,75
Canada	1,96
America Latina e Centrale	1,91
Europa	17,41
Regno Unito	5,17
Europa Occidentale - Euro	11,22
Europa Occidentale - Non Euro	0,96
Europa dell'Est	0,07
Africa	0,00
Medio Oriente	0,00
Asia	15,97
Giappone	6,58
Australasia	0,00
Asia - Paesi Sviluppati	9,39
Asia - Emergente	0,00

Anagrafica

Società di Gestione	Amundi Luxembourg S.A.	Patrimonio Classe (Mln)	34,68 USD	Investimento Min. Ingresso	-
Telefono	+352 47 676667	(04/05/2026)		Investimento Min. Successivo	-
Web	www.amundi.com	Domicilio	LUSSEMBURGO	T.E.R.	-
Data di Partenza	24/06/2019	Valuta del Fondo	USD	Spese correnti	2,03%
Nome del Gestore	Marco Pirondini	UCITS	Si	Commissione di incentivo	20,00%

Amundi Funds - Global Equity G USD (C)

Data Inizio Gestione	17/07/2014	Inc/Acc	Acc
NAV (04/05/2026)	USD 130,31	ISIN	LU1880398984
Patrimonio Netto (Mln)	5.086,79 EUR		
(31/03/2026)			