

Amundi Funds - US Equity Research Value M USD (C)

Categoria Morningstar™

Azionari USA Large Cap Value

Benchmark Morningstar

Morningstar US Large-Mid Cap Broad

Value NR USD

Usato nel Report

Benchmark Dichiarato

Russell 1000 Value TR USD

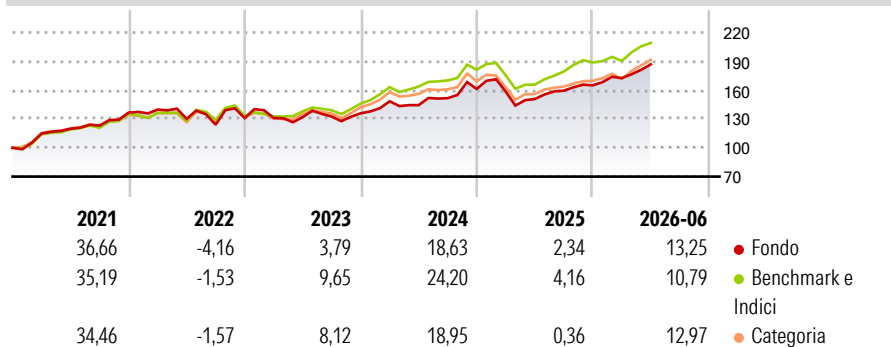
Morningstar Rating™

★★

Obiettivo d'Investimento Dichiarato

Il Comparto mira ad aumentare il valore degli investimenti nel mediolungo termine. Il Comparto investe principalmente in titoli di società ubicate o che operano principalmente negli Stati Uniti.

Rendimenti



Misure di Rischio

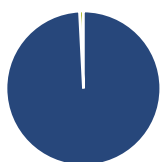
3Y Alpha	-2,54	3Y Sharpe Ratio	0,77
3Y Beta	1,03	3Y Std Dev	12,37
3Y R-Squared	87,85	3Y Risk	Med
3Y Info Ratio	-0,61	5Y Risk	+Med
3Y Tracking Error	4,33	10Y Risk	-

Basati su Morningstar US Large-Mid Cap Broad Value NR USD (dove applicabile)

Rend. Cumulati %	Fondo	Bmk	Cat	Rendimenti Trimestrali %	Q1	Q2	Q3	Q4
3-Mesi	11,49	12,50	12,81	2026	4,54	8,33	-	-
6-Mesi	13,99	12,04	11,80	2025	-1,77	-4,84	5,78	3,50
1-Anno	25,46	28,17	23,50	2024	9,18	-2,70	5,00	6,35
3-Anni Ann.ti	13,57	16,46	13,07	2023	0,05	0,67	0,46	2,58
5-Anni Ann.ti	9,72	12,29	10,10	2022	2,30	-6,89	-4,74	5,62
10-Anni Ann.ti	-	-	-					

Rendimenti aggiornati al 07/07/2026

Portafoglio 31/03/2026



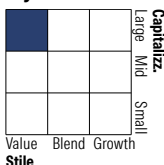
Asset Allocation %

- Azioni
- Obbligazioni
- Liquidità
- Altro

Netta

99,18
0,00
0,82
0,00

Style Box Azionaria



Mkt Cap %

Giant	16,84
Large	36,40
Medium	40,06
Small	6,42
Micro	0,28

Capitalizzazione media di mercato

Ave Mkt Cap EUR	76.244,04
-----------------	-----------



Titoli principali

Nome	Settore	%
Exxon Mobil Corp	🛢️	5,63
Bank of America Corp	🏦	3,88
JPMorgan Chase & Co	🏦	3,83
Johnson & Johnson	🏥	3,60
State Street Corp	🏦	3,38
Comcast Corp Class A	📺	3,05
United Parcel Service Inc...	📦	2,86
Cisco Systems Inc	📡	2,78
Wells Fargo & Co	🏦	2,65
The Goldman Sachs Group Inc	🏦	2,42
% Primi 10 Titoli sul Patrimonio		34,09
Numero Complessivo di Titoli Azionari		66
Numero Complessivo di Titoli Obbligazionari		0

Distribuzione Settoriale %

	Fondo
Ciclico	35,87
Materie Prime	5,47
Beni di Consumo Ciclici	4,91
Finanza	24,05
Immobiliare	1,44
Sensibile	39,64
Telecomunicazioni	5,22
Energia	12,10
Beni Industriali	13,35
Tecnologia	8,98
Difensivo	24,49
Beni Difensivi	6,32
Salute	13,93
Servizi di Pubblica Utilità	4,24

Ripartizione Geografica %

	Fondo
America	95,30
Stati Uniti	95,30
Canada	0,00
America Latina e Centrale	0,00
Europa	4,70
Regno Unito	1,59
Europa Occidentale - Euro	3,12
Europa Occidentale - Non Euro	0,00
Europa dell'Est	0,00
Africa	0,00
Medio Oriente	0,00
Asia	0,00
Giappone	0,00
Australasia	0,00
Asia - Paesi Sviluppati	0,00
Asia - Emergente	0,00

Anagrafica

Società di Gestione	Amundi Luxembourg S.A.	Patrimonio Classe (Mln)	2,99 USD	Investimento Min. Ingresso	100.000 USD
Telefono	+352 47 676667	(07/07/2026)		Investimento Min. Successivo	-
Web	www.amundi.com	Domicilio	LUSSEMBURGO	T.E.R.	0,82%
Data di Partenza	24/06/2019	Valuta del Fondo	USD	Spese correnti	0,81%
Nome del Gestore	-	UCITS	Si	Commissione di incentivo	20,00%
Data Inizio Gestione	15/12/2015	Inc/Acc	Acc		
NAV (07/07/2026)	USD 2.066,92	ISIN	LU1894685475		
Patrimonio Netto (Mln)	541,13 EUR				

(31/03/2026)

[See disclosures for more details](#)

© 2026 Morningstar Italia. Tutti i diritti sono riservati. Le informazioni qui contenute: (1) sono proprietà di Morningstar, (2) non possono essere copiate, (3) non costituiscono consiglio di investimento; (4) sono fornite con scopi informativi; (5) sono ritenute attendibili da Morningstar che, pertanto, ne garantisce il maggior grado di accuratezza e completezza possibile, fatto salvo il caso in cui queste Le siano state fornite in modo errato e/o non completo dalle relative società prodotte; (6) sono estratte dai dati del fondo disponibili e riferiti a date temporali diverse. Morningstar non è responsabile per qualunque danno o perdita derivante da qualunque uso delle informazioni e chi visiona tali informazioni sarà responsabile dell'uso che andrà a farne. Non vi è naturalmente garanzia alcuna che i risultati del passato trovino un riscontro nel futuro.