

# Amundi Funds - Europe Equity Climate I EUR (C)

## Categoria Morningstar™

Azionari Europa Large Cap Blend

## Benchmark Morningstar

Morningstar Developed Europe Target

Market Exposure NR EUR

Usato nel Report

## Benchmark Dichiarato

MSCI Europe NR USD

## Morningstar Rating™

★★★

### Obiettivo d'Investimento Dichiarato

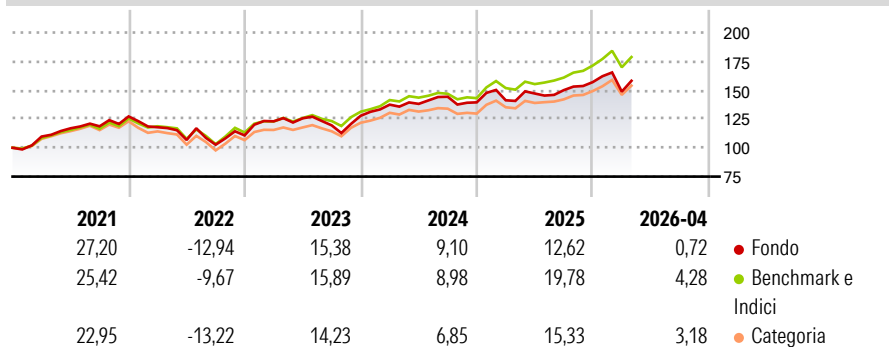
L'obiettivo del Comparto è il conseguimento di un aumento del capitale nel lungo termine, investendo prevalentemente in titoli azionari europei, e strumenti finanziari collegati a tali azioni, emessi da società, di media e/o grande capitalizzazione, domiciliate in Europa e quotati su mercati regolamentati. Questo Comparto non è settoriale e può investire in una vasta gamma di settori e industrie. Gli investimenti verteranno principalmente su società che dimostrano caratteristiche di crescita intensa e che sono considerate leader nel proprio settore o nel proprio ramo.

### Misure di Rischio

3Y Alpha	-5,23	3Y Sharpe Ratio	0,43
3Y Beta	1,15	3Y Std Dev	12,84
3Y R-Squared	92,43	3Y Risk	Alto
3Y Info Ratio	-1,14	5Y Risk	+Med
3Y Tracking Error	3,89	10Y Risk	-

Basati su Morningstar Developed Europe Target Market Exposure NR EUR (dove applicabile)

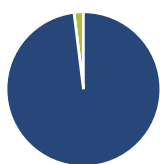
### Rendimenti



Rend. Cumulati %	Fondo	Bmk	Cat	Rendimenti Trimestrali %	Q1	Q2	Q3	Q4
3-Mesi	-1,79	0,77	0,85	2026	-5,27	-	-	-
6-Mesi	9,15	12,83	11,99	2025	1,30	4,16	1,98	4,66
1-Anno	8,95	18,67	16,35	2024	7,56	0,49	4,48	-3,39
3-Anni Ann.ti	8,65	14,40	12,87	2023	11,03	2,13	-4,86	6,94
5-Anni Ann.ti	7,29	10,36	9,12	2022	-7,36	-9,40	-3,81	7,83
10-Anni Ann.ti	-	-	-					

Rendimenti aggiornati al 22/05/2026

### Portafoglio 31/03/2026



Asset Allocation %	Netta
Azioni	98,04
Obbligazioni	0,00
Liquidità	1,96
Altro	0,00

### Style Box Azionaria

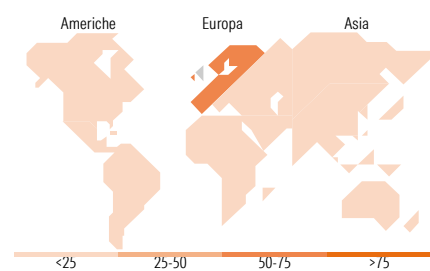


### Mkt Cap %

Fondo	Value	Blend	Growth
Giant	44,58		
Large	39,93		
Medium	15,49		
Small	0,00		
Micro	0,00		

### Capitalizzazione media di mercato

Fondo	Ave Mkt Cap EUR
	57.549,57



### Titoli principali

Nome	Settore	%
AstraZeneca PLC	+	4,88
ASML Holding NV	+	4,48
Allianz SE	+	3,98
Schneider Electric SE	+	3,82
Roche Holding AG Ordinary...	+	3,64
Lloyds Banking Group PLC	+	3,35
Intesa Sanpaolo	+	3,34
L'Oreal SA	+	3,27
Siemens AG	+	3,21
Prudential PLC	+	2,88
% Primi 10 Titoli sul Patrimonio		36,83
Numero Complessivo di Titoli Azionari		43
Numero Complessivo di Titoli Obbligazionari		0

### Distribuzione Settoriale %

Fondo	Ciclico	Sensibile	Difensivo
	39,70	31,43	28,87
	Materie Prime	Telecomunicazioni	Beni Difensivi
	-	5,93	9,20
	Beni di Consumo Ciclici	Energia	Salute
	13,37	-	15,65
	Finanza	Beni Industriali	Servizi di Pubblica Utilità
	26,33	18,17	4,02
	Immobiliare	Tecnologia	
	-	7,33	

### Ripartizione Geografica %

Fondo	America	Europa	Asia
	0,00	97,06	2,94
	Stati Uniti	Regno Unito	Giappone
	0,00	24,97	0,00
	Canada	Europa Occidentale - Euro	Australasia
	0,00	60,37	0,00
	America Latina e Centrale	Europa Occidentale - Non Euro	Asia - Paesi Sviluppati
	0,00	11,72	2,94
		Europa dell'Est	Asia - Emergente
		0,00	0,00
		Africa	
		0,00	
		Medio Oriente	
		0,00	

### Anagrafica

Società di Gestione	Amundi Luxembourg S.A.	Patrimonio Classe (Mln)	0,00 EUR	Investimento Min. Ingresso	5.000.000 EUR
Telefono	+352 47 676667	(22/05/2026)		Investimento Min. Successivo	-
Web	www.amundi.com	Domicilio	LUSSEMBURGO	T.E.R.	-
Data di Partenza	24/06/2019	Valuta del Fondo	EUR	Spese correnti	0,76%
Nome del Gestore	Andrew Arbuthnott	UCITS	Si	Commissione di incentivo	20,00%
Data Inizio Gestione	31/07/2001	Inc/Acc	Acc		
NAV (22/05/2026)	EUR 1.778,21	ISIN	LU1880407488		

See disclosures for more details

© 2026 Morningstar Italia. Tutti i diritti sono riservati. Le informazioni qui contenute: (1) sono proprietà di Morningstar, (2) non possono essere copiate, (3) non costituiscono consiglio di investimento; (4) sono fornite con scopi informativi; (5) sono ritenute attendibili da Morningstar che, pertanto, ne garantisce il maggior grado di accuratezza e completezza possibile, fatto salvo il caso in cui queste Le siano state fornite in modo errato e/o non completo dalle relative società produttrici; (6) sono estratte dai dati del fondo disponibili e riferiti a date temporali diverse. Morningstar non è responsabile per qualunque danno o perdita derivante da qualunque uso delle informazioni e chi visiona tali informazioni sarà responsabile dell'uso che andrà a farne. Non vi è naturalmente garanzia alcuna che i risultati del passato trovino un riscontro nel futuro.

# Amundi Funds - Europe Equity Climate I EUR (C)

Patrimonio Netto (Mln)

611,92 EUR

(31/03/2026)