

# Amundi Funds - Europe Equity Climate I EUR AD (D)

## Categoria Morningstar™

Azionari Europa Large Cap Blend

## Benchmark Morningstar

Morningstar Developed Europe Target  
Market Exposure NR EUR  
Usato nel Report

## Benchmark Dichiarato

MSCI Europe NR USD

## Morningstar Rating™

Senza rating

### Obiettivo d'Investimento Dichiarato

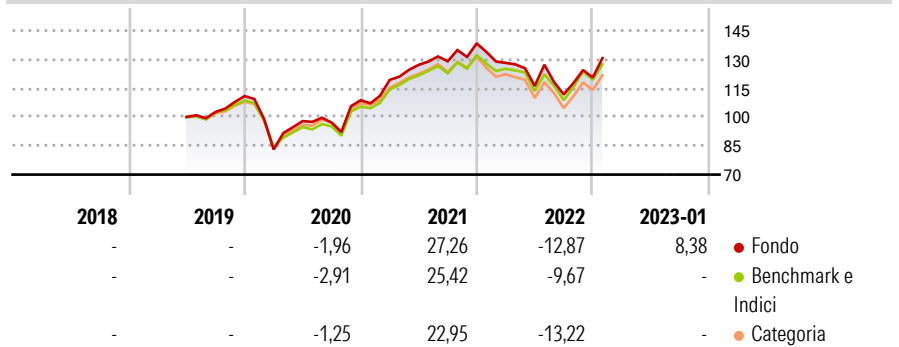
L'obiettivo del Comparto è il conseguimento di un aumento del capitale nel lungo termine, investendo prevalentemente in titoli azionari europei, e strumenti finanziari collegati a tali azioni, emessi da società, di media e/o grande capitalizzazione, domiciliate in Europa e quotati su mercati regolamentati. Questo Comparto non è settoriale e può investire in una vasta gamma di settori e industrie. Gli investimenti verteranno principalmente su società che dimostrano caratteristiche di crescita intensa e che sono considerate leader nel proprio settore o nel proprio ramo.

### Misure di Rischio

3Y Alpha	-0,12	3Y Sharpe Ratio	0,40
3Y Beta	1,08	3Y Std Dev	20,85
3Y R-Squared	96,77	3Y Risk	-
3Y Info Ratio	0,04	5Y Risk	-
3Y Tracking Error	4,04	10Y Risk	-

Basati su Morningstar Developed Europe Target Market Exposure NR EUR (dove applicabile)

### Rendimenti



Rend. Cumulati %	Fondo	Bmk	Cat	Rendimenti Trimestrali %	Q1	Q2	Q3	Q4
3-Mesi	12,27	0,72	-0,26	2026	-	-	-	-
6-Mesi	6,74	6,10	4,14	2025	-	-	-	-
1-Anno	-0,97	13,87	9,96	2024	-	-	-	-
3-Anni Ann.ti	6,45	12,27	9,69	2023	-	-	-	-
5-Anni Ann.ti	-	9,76	7,49	2022	-7,35	-9,38	-3,79	7,86
10-Anni Ann.ti	-	-	-					

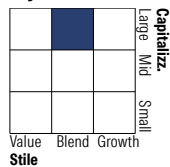
Rendimenti aggiornati al 09/02/2023

### Portafoglio 31/01/2026



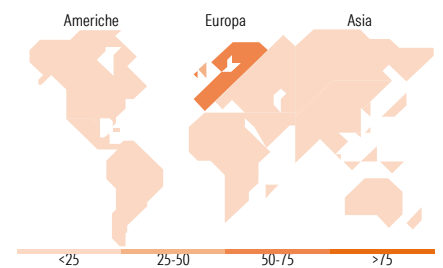
Asset Allocation %	Netta
● Azioni	99,80
● Obbligazioni	0,00
● Liquidità	0,20
● Altro	0,00

### Style Box Azionaria



Mkt Cap %	Fondo
Giant	51,52
Large	32,71
Medium	15,77
Small	0,00
Micro	0,00

Capitalizzazione media di mercato	Fondo
Ave Mkt Cap EUR	65.780,64



### Titoli principali

Nome	Settore	%
ASML Holding NV	🏭	5,45
AstraZeneca PLC	🏥	4,17
Allianz SE	🏠	3,77
Schneider Electric SE	⚙️	3,70
Siemens AG	⚙️	3,66
Lloyds Banking Group PLC	🏦	3,64
Intesa Sanpaolo	🏦	3,53
L'Oréal SA	💄	3,31
Prudential PLC	🏦	3,08
Roche Holding AG	🏥	2,93
% Primi 10 Titoli sul Patrimonio		37,25
Numero Complessivo di Titoli Azionari		44
Numero Complessivo di Titoli Obbligazionari		0

### Distribuzione Settoriale %

Distribuzione Settoriale %	Fondo
<b>Ciclico</b>	<b>38,49</b>
🏭 Materie Prime	-
🛒 Beni di Consumo Ciclici	12,47
🏦 Finanza	26,02
🏠 Immobiliare	-
<b>Sensibile</b>	<b>30,91</b>
📞 Telecomunicazioni	5,72
⚡ Energia	-
⚙️ Beni Industriali	17,55
💻 Tecnologia	7,64
<b>Difensivo</b>	<b>30,60</b>
🏠 Beni Difensivi	9,49
🏥 Salute	16,26
💡 Servizi di Pubblica Utilità	4,85

### Ripartizione Geografica %

Ripartizione Geografica %	Fondo
<b>America</b>	<b>0,00</b>
Stati Uniti	0,00
Canada	0,00
America Latina e Centrale	0,00
<b>Europa</b>	<b>100,00</b>
Regno Unito	29,25
Europa Occidentale - Euro	58,39
Europa Occidentale - Non Euro	12,36
Europa dell'Est	0,00
Africa	0,00
Medio Oriente	0,00
<b>Asia</b>	<b>0,00</b>
Giappone	0,00
Australasia	0,00
Asia - Paesi Sviluppati	0,00
Asia - Emergente	0,00

### Anagrafica

Società di Gestione	Amundi Luxembourg S.A.	Patrimonio Classe (Mln)	0,00 EUR	Investimento Min. Ingresso	5.000.000 EUR
Telefono	+352 47 676667	(09/02/2023)		Investimento Min. Successivo	-
Web	www.amundi.com	Domicilio	LUSSEMBURGO	T.E.R.	-
Data di Partenza	24/06/2019	Valuta del Fondo	EUR	Spese correnti	0,71%
Nome del Gestore	Andrew Arbuthnott	UCITS	Si	Commissione di incentivo	20,00%
Data Inizio Gestione	31/07/2001	Inc/Acc	Inc		
NAV (09/02/2023)	EUR 1.257,06	ISIN	LU1880407561		

# Amundi Funds - Europe Equity Climate I EUR AD (D)

Patrimonio Netto (Mln) 698,67 EUR

(31/01/2026)