

Amundi Funds - European Equity Small Cap M EUR (C)

Categoria Morningstar™

Azionari Europa Mid Cap

Benchmark Morningstar

Morningstar Developed Europe Small-Mid
Cap Target Market Exposure NR EUR
Usato nel Report

Benchmark Dichiarato

MSCI Europe Small Cap NR EUR

Morningstar Rating™

★★★

Obiettivo d'Investimento Dichiarato

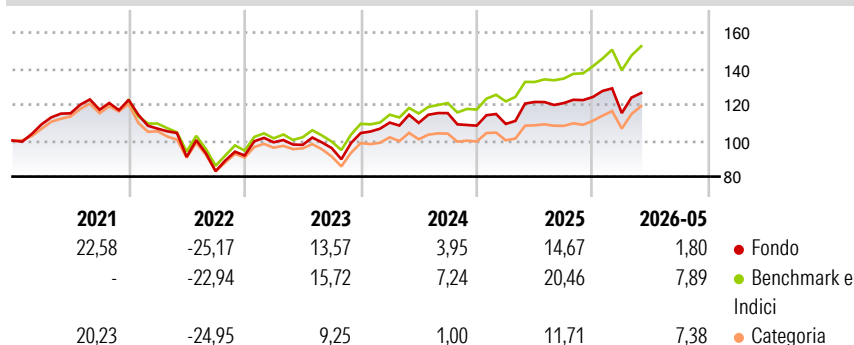
Il Comparto mira ad aumentare il valore degli investimenti nel medio-lungo termine. Il Comparto investe principalmente in un'ampia gamma di titoli di società a bassa capitalizzazione ubicate o che operano principalmente nell'UE. Il Comparto può utilizzare derivati per ridurre i rischi o per una gestione efficiente del portafoglio.

Misure di Rischio

3Y Alpha	-7,04	3Y Sharpe Ratio	0,46
3Y Beta	1,16	3Y Std Dev	14,48
3Y R-Squared	94,45	3Y Risk	+Med
3Y Info Ratio	-1,52	5Y Risk	+Med
3Y Tracking Error	3,94	10Y Risk	-

Basati su Morningstar Developed Europe Small-Mid Cap Target Market Exposure NR EUR (dove applicabile)

Rendimenti



Rend. Cumulati %

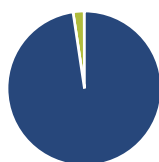
	Fondo	Bmk	Cat
3-Mesi	5,95	8,38	6,78
6-Mesi	4,09	10,37	8,32
1-Anno	5,31	16,24	7,41
3-Anni Ann.ti	7,98	13,91	7,32
5-Anni Ann.ti	1,83	5,73	1,43
10-Anni Ann.ti	-	-	-

Rendimenti aggiornati al 15/06/2026

Rendimenti Trimestrali %

	Q1	Q2	Q3	Q4
2026	-7,16	-	-	-
2025	0,87	11,16	-0,51	2,79
2024	5,57	-0,14	4,94	-6,04
2023	7,99	-1,42	-1,84	8,69
2022	-13,01	-14,74	-8,70	10,51

Portafoglio 31/03/2026



Asset Allocation %

Azioni	97,73
Obbligazioni	0,00
Liquidità	2,32
Altro	-0,05

Style Box Azionaria

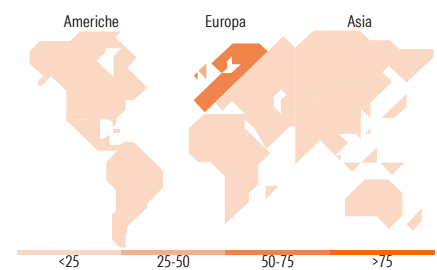


Mkt Cap %

	Fondo
Giant	0,00
Large	0,00
Medium	78,66
Small	21,34
Micro	0,00

Capitalizzazione media di mercato

	Fondo
Ave Mkt Cap EUR	5.266,78



Titoli principali

Nome	Settore	%
IMI PLC	Industria	4,03
Gaztransport et technigaz SA	Energia	3,63
Babcock International Group...	Industria	3,61
ASR Nederland NV	Industria	3,50
Alk-Abello AS Class B	Industria	3,49
Hera SpA	Industria	3,38
Weir Group PLC	Industria	3,07
Croda International PLC	Industria	3,02
St James's Place PLC	Industria	2,94
SPIE SA	Industria	2,79
% Primi 10 Titoli sul Patrimonio		33,46
Numero Complessivo di Titoli Azionari		59
Numero Complessivo di Titoli Obbligazionari		0

Distribuzione Settoriale %

	Fondo
Ciclico	37,12
Materie Prime	4,60
Beni di Consumo Ciclici	7,52
Finanza	19,27
Immobiliare	5,73
Sensibile	43,03
Telecomunicazioni	3,27
Energia	3,71
Beni Industriali	29,92
Tecnologia	6,12
Difensivo	19,86
Beni Difensivi	5,07
Salute	11,32
Servizi di Pubblica Utilità	3,46

Ripartizione Geografica %

	Fondo
America	0,00
Stati Uniti	0,00
Canada	0,00
America Latina e Centrale	0,00
Europa	100,00
Regno Unito	30,53
Europa Occidentale - Euro	50,49
Europa Occidentale - Non Euro	18,98
Europa dell'Est	0,00
Africa	0,00
Medio Oriente	0,00
Asia	0,00
Giappone	0,00
Australasia	0,00
Asia - Paesi Sviluppati	0,00
Asia - Emergente	0,00

Anagrafica

Società di Gestione	Amundi Luxembourg S.A.	Patrimonio Classe (Mln)	0,01 EUR	Investimento Min. Ingresso	100.000 EUR
Telefono	+352 47 676667	(15/06/2026)		Investimento Min. Successivo	-
Web	www.amundi.com	Domicilio	LUSSEMBURGO	T.E.R.	0,91%
Data di Partenza	24/06/2019	Valuta del Fondo	EUR	Spese correnti	0,86%
Nome del Gestore	Cristina Matti	UCITS	Si	Commissione di incentivo	20,00%
Data Inizio Gestione	11/12/2010	Inc/Acc	Acc		
NAV (15/06/2026)	EUR 1.447,00	ISIN	LU1880396426		
Patrimonio Netto (Mln)	289,64 EUR				

(31/03/2026)

See disclosures for more details

© 2026 Morningstar Italia. Tutti i diritti sono riservati. Le informazioni qui contenute: (1) sono proprietà di Morningstar, (2) non possono essere copiate, (3) non costituiscono consiglio di investimento; (4) sono fornite con scopi informativi; (5) sono ritenute attendibili da Morningstar che, pertanto, ne garantisce il maggior grado di accuratezza e completezza possibile, fatto salvo il caso in cui queste Le siano state fornite in modo errato e/o non completo dalle relative società prodotte; (6) sono estratte dai dati del fondo disponibili e riferiti a date temporali diverse. Morningstar non è responsabile per qualunque danno o perdita derivante da qualunque uso delle informazioni e chi visiona tali informazioni sarà responsabile dell'uso che andrà a farne. Non vi è naturalmente garanzia alcuna che i risultati del passato trovino un riscontro nel futuro.