

Janus Henderson Horizon Global Sustainable Equity Fund A2 HEUR Acc

Categoria Morningstar™

Azionari Altri Settori

Benchmark Morningstar
Not Categorized
Usato nel Report
Benchmark Dichiarato

MSCI World NR USD

Morningstar Rating™

Senza rating

Obiettivo d'Investimento Dichiarato

Il Fondo si prefigge di generare una crescita del capitale nel lungo termine mediante l'investimento in società i cui prodotti e servizi contribuiscono, secondo il Gestore degli investimenti, a un cambiamento ambientale o sociale positivo e, pertanto, influiscono sullo sviluppo di un'economia globale sostenibile. Il Fondo investe almeno l'80% del patrimonio netto in titoli azionari di società di tutto il mondo, i cui prodotti e servizi, a parere del Gestore degli investimenti, contribuiscono a cambiamenti ambientali o sociali positivi e, quindi, producono un effetto positivo sullo sviluppo di un'economia globale sostenibile. Il Fondo eviterà l'investimento in società che, a parere del Gestore degli investimenti, producono potenzialmente...

Misure di Rischio

3Y Alpha	-	3Y Sharpe Ratio	0,42
3Y Beta	-	3Y Std Dev	13,17
3Y R-Squared	-	3Y Risk	-
3Y Info Ratio	-	5Y Risk	-
3Y Tracking Error	-	10Y Risk	-

Rendimenti

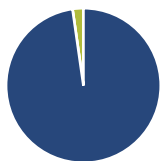
Rend. Cumulati %

Periodo	Fondo
3-Mesi	-4,66
6-Mesi	-6,88
1-Anno	7,80
3-Anni Ann.ti	8,38
5-Anni Ann.ti	2,22
10-Anni Ann.ti	-

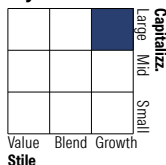
Rendimenti aggiornati al 02/04/2026

Rendimenti

Periodo	Q1	Q2	Q3	Q4
2026	-5,83	-	-	-
2025	-0,69	13,39	1,58	-1,12
2024	8,10	3,91	2,09	-6,07
2023	8,70	5,36	-7,23	11,84
2022	-9,87	-20,65	-5,39	6,28

Portafoglio 28/02/2026

Asset Allocation %

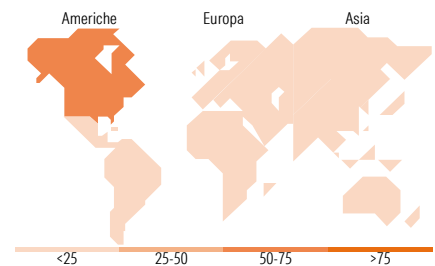
Azioni	97,74
Obbligazioni	0,00
Liquidità	2,26
Altro	0,00

Style Box Azionaria

Mkt Cap %

Capitalizzazione	Fondo
Giant	40,88
Large	30,14
Medium	24,71
Small	4,27
Micro	0,00

Capitalizzazione media di mercato

Ave Mkt Cap USD	Fondo
	134.569,41


Titoli principali

Nome	Settore	%
NVIDIA Corp	📄	6,35
Microsoft Corp	📄	5,02
Taiwan Semiconductor...	📄	4,94
McKesson Corp	🏠	3,46
Keysight Technologies Inc	📄	3,40
Schneider Electric SE	⚙️	3,34
AIA Group Ltd	🏠	3,05
TE Connectivity PLC...	📄	2,99
Spotify Technology SA	📄	2,83
argenx SE ADR	🏠	2,75
% Primi 10 Titoli sul Patrimonio		38,12
Numero Complessivo di Titoli Azionari		54
Numero Complessivo di Titoli Obbligazionari		0

Distribuzione Settoriale %

Settore	Fondo
Ciclico	20,41
Materie Prime	-
Beni di Consumo Ciclici	3,25
Finanza	15,68
Immobiliare	1,48
Sensibile	67,18
Telecomunicazioni	3,63
Energia	-
Beni Industriali	26,50
Tecnologia	37,05
Difensivo	12,40
Beni Difensivi	-
Salute	11,17
Servizi di Pubblica Utilità	1,24

Ripartizione Geografica %

Regione	Fondo
America	67,40
Stati Uniti	63,89
Canada	3,51
America Latina e Centrale	0,00
Europa	16,54
Regno Unito	2,09
Europa Occidentale - Euro	12,77
Europa Occidentale - Non Euro	1,67
Europa dell'Est	0,00
Africa	0,00
Medio Oriente	0,00
Asia	16,06
Giappone	3,87
Australasia	0,00
Asia - Paesi Sviluppati	8,17
Asia - Emergente	4,02

Anagrafica

Società di Gestione	Janus Henderson Investors	Patrimonio Classe (Mln)	64,17 EUR	Investimento Min. Ingresso	2.500 EUR
Telefono	8002270486	(02/04/2026)		Investimento Min. Successivo	500 EUR
Web	www.janushenderson.com	Domicilio	LUSSEMBURGO	T.E.R.	1,88%
Data di Partenza	08/07/2019	Valuta del Fondo	EUR	Spese correnti	1,90%
Nome del Gestore	-	UCITS	Si	Commissione di incentivo	-
Data Inizio Gestione	29/05/2019	Inc/Acc	Acc		
NAV (02/04/2026)	EUR 32,77	ISIN	LU1983259885		

Janus Henderson Horizon Global Sustainable Equity Fund A2 HEUR Acc

Patrimonio Netto (Mln) 1.599,12 USD

(28/02/2026)