

# BNY Mellon Global Leaders Fund SEK H Acc Hedged

## Categoria Morningstar™

Azionari Altri Settori

## Benchmark Morningstar

Not Categorized  
Usato nel Report

## Benchmark Dichiarato

MSCI World NR USD

## Morningstar Rating™

Senza rating

### Obiettivo d'Investimento Dichiarato

The Sub-Fund aims to achieve long-term capital growth. The Sub-Fund will aim to achieve its objective through investing primarily (meaning at least three quarters of the Sub-Fund's Net Asset Value) in a portfolio of equity and equity-related securities issued by large-capitalisation companies located worldwide whilst taking environmental, social and governance (ESG) factors into account. Equity and equity-related securities may include common and preferred shares, convertible preference shares, American depository receipts (ADRs), global depository receipts (GDRs), and, for the purpose detailed below only, warrants and stock purchase rights.

### Misure di Rischio

3Y Alpha	-	3Y Sharpe Ratio	-0,12
3Y Beta	-	3Y Std Dev	21,67
3Y R-Squared	-	3Y Risk	-
3Y Info Ratio	-	5Y Risk	-
3Y Tracking Error	-	10Y Risk	-

### Rendimenti



### Rend. Cumulati %

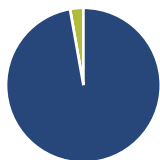
	Fondo
3-Mesi	-2,71
6-Mesi	9,32
1-Anno	9,27
3-Anni Ann.ti	-3,51
5-Anni Ann.ti	-
10-Anni Ann.ti	-

Rendimenti aggiornati al 22/05/2024

### Rendimenti

	Q1	Q2	Q3	Q4
<b>Trimestrali %</b>				
2026	-	-	-	-
2025	-	-	-	-
2024	3,70	-	-	-
2023	9,16	0,76	-5,80	13,10
2022	-12,58	-19,74	-10,15	8,93

### Portafoglio 31/03/2026



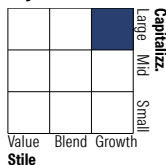
#### Asset Allocation %

- Azioni
- Obbligazioni
- Liquidità
- Altro

#### Netta

97,21  
0,00  
2,79  
0,00

#### Style Box Azionaria



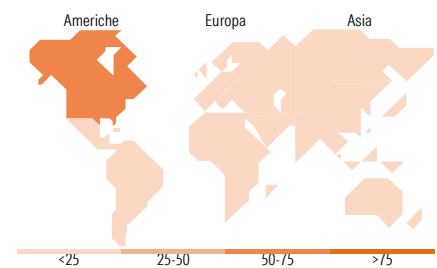
Stile

#### Mkt Cap %

**Fondo**  
Giant 42,94  
Large 28,36  
Medium 28,70  
Small 0,00  
Micro 0,00

#### Capitalizzazione media di mercato

**Fondo**  
Ave Mkt Cap GBP 130.351,68



### Titoli principali

Nome	Settore	%
ASML Holding NV	📄	7,38
AIA Group Ltd	🏠	6,51
Taiwan Semiconductor...	📄	5,67
Microsoft Corp	📄	5,51
Amazon.com Inc	🏠	5,40
Texas Instruments Inc	📄	4,67
Mastercard Inc Class A	🏠	4,50
Edwards Lifesciences Corp	🏠	4,36
Ferguson Enterprises Inc	⚙️	4,21
Keyence Corp	📄	4,16
% Primi 10 Titoli sul Patrimonio		52,36
Numero Complessivo di Titoli Azionari		25
Numero Complessivo di Titoli Obbligazionari		0

### Distribuzione Settoriale %

	Fondo
<b>Ciclico</b>	<b>26,92</b>
Materie Prime	-
Beni di Consumo Ciclici	15,59
Finanza	11,33
Immobiliare	-
<b>Sensibile</b>	<b>54,37</b>
Telecomunicazioni	-
Energia	3,53
Beni Industriali	13,03
Tecnologia	37,81
<b>Difensivo</b>	<b>18,71</b>
Beni Difensivi	-
Salute	18,71
Servizi di Pubblica Utilità	-

### Ripartizione Geografica %

	Fondo
<b>America</b>	<b>72,91</b>
Stati Uniti	72,91
Canada	0,00
America Latina e Centrale	0,00
<b>Europa</b>	<b>10,30</b>
Regno Unito	0,00
Europa Occidentale - Euro	7,59
Europa Occidentale - Non Euro	2,70
Europa dell'Est	0,00
Africa	0,00
Medio Oriente	0,00
<b>Asia</b>	<b>16,80</b>
Giappone	4,27
Australasia	0,00
Asia - Paesi Sviluppati	12,52
Asia - Emergente	0,00

### Anagrafica

Società di Gestione	BNY Mellon Fund Management (Lux) S.A.	Patrimonio Classe (Mln)	0,18 SEK	Investimento Min. Ingresso	50.000 SEK
Telefono	-	Domicilio	IRLANDA	Investimento Min. Successivo	-
Web	http://www.bnymellonam.com	Valuta del Fondo	SEK	T.E.R.	2,09%
Data di Partenza	21/06/2019	UCITS	Si	Spese correnti	2,13%
Nome del Gestore	Jane Henderson Maxim Skorniakov	Inc/Acc	Acc	Commissione di incentivo	-
		ISIN	IE00BJK3BG46		

# BNY Mellon Global Leaders Fund SEK H Acc Hedged

---

	Roy Leckie
	Fraser Fox
Data Inizio Gestione	07/12/2016
NAV (22/05/2024)	SEK 14,04
Patrimonio Netto (Mln)	181,73 GBP
(31/03/2026)	