

# BNY Mellon Global Leaders Fund NOK W Acc Hedged

## Categoria Morningstar™

Azionari Altri Settori

## Benchmark Morningstar

Not Categorized  
Usato nel Report

## Benchmark Dichiarato

MSCI World NR USD

## Morningstar Rating™

Senza rating

### Obiettivo d'Investimento Dichiarato

The Sub-Fund aims to achieve long-term capital growth. The Sub-Fund will aim to achieve its objective through investing primarily (meaning at least three quarters of the Sub-Fund's Net Asset Value) in a portfolio of equity and equity-related securities issued by large-capitalisation companies located worldwide whilst taking environmental, social and governance (ESG) factors into account. Equity and equity-related securities may include common and preferred shares, convertible preference shares, American depository receipts (ADRs), global depository receipts (GDRs), and, for the purpose detailed below only, warrants and stock purchase rights.

### Misure di Rischio

3Y Alpha	-	3Y Sharpe Ratio	0,00
3Y Beta	-	3Y Std Dev	24,29
3Y R-Squared	-	3Y Risk	-
3Y Info Ratio	-	5Y Risk	-
3Y Tracking Error	-	10Y Risk	-

### Rendimenti



### Rend. Cumulati %

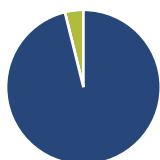
Fondo	
3-Mesi	-0,25
6-Mesi	13,56
1-Anno	15,08
3-Anni Ann.ti	-1,37
5-Anni Ann.ti	-
10-Anni Ann.ti	-

Rendimenti aggiornati al 22/05/2024

### Rendimenti

	Q1	Q2	Q3	Q4
<b>Trimestrali %</b>				
2026	-	-	-	-
2025	-	-	-	-
2024	3,48	-	-	-
2023	2,59	2,97	-4,15	10,39
2022	-8,65	-21,63	-11,37	13,89

### Portafoglio 30/04/2026



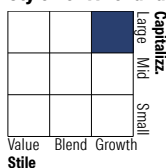
#### Asset Allocation %

● Azioni	96,13
● Obbligazioni	0,00
● Liquidità	3,87
● Altro	0,00

#### Netta

96,13
0,00
3,87
0,00

#### Style Box Azionaria



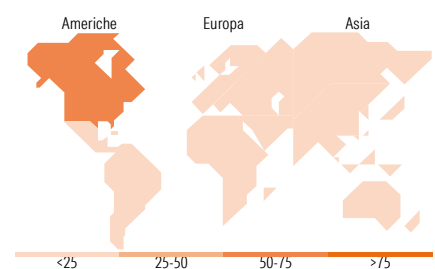
Stile

#### Mkt Cap %

Fondo	
Giant	40,53
Large	29,18
Medium	30,29
Small	0,00
Micro	0,00

#### Capitalizzazione media di mercato

Fondo	
Ave Mkt Cap GBP	148.302,70



### Titoli principali

Nome	Settore	%
ASML Holding NV		7,52
Amazon.com Inc		6,29
Taiwan Semiconductor...		6,09
AIA Group Ltd		5,98
Microsoft Corp		5,56
Keyence Corp		5,02
Texas Instruments Inc		4,58
Ferguson Enterprises Inc		4,43
West Pharmaceutical Services...		4,35
Edwards Lifesciences Corp		4,17
% Primi 10 Titoli sul Patrimonio		53,98
Numero Complessivo di Titoli Azionari		25
Numero Complessivo di Titoli Obbligazionari		0

### Distribuzione Settoriale %

Fondo	
<b>Ciclico</b>	<b>25,30</b>
Materie Prime	2,05
Beni di Consumo Ciclici	12,71
Finanza	10,54
Immobiliare	-
<b>Sensibile</b>	<b>56,35</b>
Telecomunicazioni	-
Energia	4,41
Beni Industriali	12,74
Tecnologia	39,20
<b>Difensivo</b>	<b>18,35</b>
Beni Difensivi	-
Salute	18,35
Servizi di Pubblica Utilità	-

### Ripartizione Geografica %

Fondo	
<b>America</b>	<b>71,80</b>
Stati Uniti	71,80
Canada	0,00
America Latina e Centrale	0,00
<b>Europa</b>	<b>10,43</b>
Regno Unito	0,00
Europa Occidentale - Euro	7,82
Europa Occidentale - Non Euro	2,61
Europa dell'Est	0,00
Africa	0,00
Medio Oriente	0,00
<b>Asia</b>	<b>17,78</b>
Giappone	5,23
Australasia	0,00
Asia - Paesi Sviluppati	12,55
Asia - Emergente	0,00

### Anagrafica

Società di Gestione	BNY Mellon Fund Management (Lux) S.A.	Patrimonio Classe (Mln)	0,19 NOK	Investimento Min. Ingresso	150.000.000 NOK
Telefono	-	(22/05/2024)		Investimento Min. Successivo	-
Web	http://www.bnymellonam.com	Domicilio	IRLANDA	T.E.R.	-
Data di Partenza	21/06/2019	Valuta del Fondo	NOK	Spese correnti	0,88%
Nome del Gestore	Jane Henderson Maxim Skorniakov	UCITS	Si	Commissione di incentivo	-
		Inc/Acc	Acc		
		ISIN	IE00BJK3BJ76		

See disclosures for more details

© 2026 Morningstar Italia. Tutti i diritti sono riservati. Le informazioni qui contenute: (1) sono proprietà di Morningstar, (2) non possono essere copiate, (3) non costituiscono consiglio di investimento; (4) sono fornite con scopi informativi; (5) sono ritenute attendibili da Morningstar che, pertanto, ne garantisce il maggior grado di accuratezza e completezza possibile, fatto salvo il caso in cui queste Le siano state fornite in modo errato e/o non completo dalle relative società produttrici; (6) sono estratte dai dati del fondo disponibili e riferiti a date temporali diverse. Morningstar non è responsabile per qualunque danno o perdita derivante da qualunque uso delle informazioni e chi visiona tali informazioni sarà responsabile dell'uso che andrà a farne. Non vi è naturalmente garanzia alcuna che i risultati del passato trovino un riscontro nel futuro.

# BNY Mellon Global Leaders Fund NOK W Acc Hedged

---

	Roy Leckie
	Fraser Fox
Data Inizio Gestione	07/12/2016
NAV <small>(22/05/2024)</small>	NOK 15,15
Patrimonio Netto (Mln)	198,34 GBP
<small>(30/04/2026)</small>	