

# BNY Mellon Global Funds PLC - BNY Mellon Global Equity Income Fund CHF W Acc

**Categoria Morningstar™**

Azionari Globali - Reddito

**Benchmark Morningstar**

Morningstar Global Markets High Dividend

Yield NR USD

Usato nel Report

**Benchmark Dichiarato**

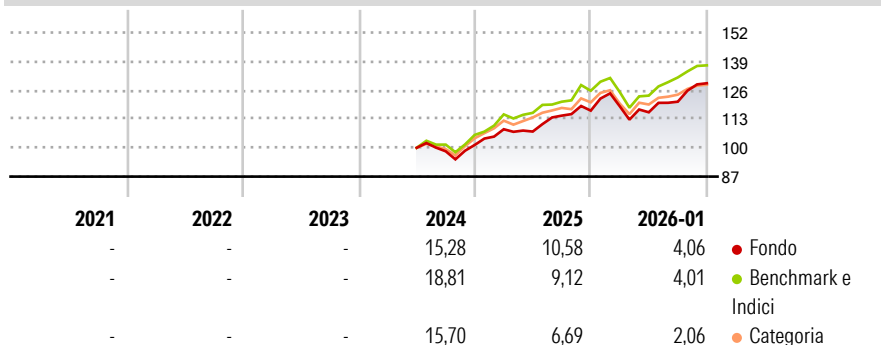
FTSE World TR USD

**Morningstar Rating™**

Senza rating

**Obiettivo d'Investimento Dichiarato**

Il fondo mira a generare rendimenti costanti uniti a una crescita del capitale nel lungo periodo, attraverso un portafoglio diversificato di azioni globali ad alto dividendo. Il team di gestione adotta un approccio azionario globale flessibile e seleziona i titoli spaziando su tutti i settori, i mercati e le industrie. I parametri di selezione sono estremamente rigorosi e si basano sulla ricerca di società che generano flussi di rendimenti costanti grazie alla distribuzione di dividendi elevati e sostenibili: tutti i titoli che entrano a far parte del portafoglio del fondo devono avere un rendimento prospettico superiore del 25% alla media di quello offerto dal FTSE World Index; inoltre, tutte le posizioni già detenute che scendano al di...

**Rendimenti**

**Misure di Rischio**


3Y Alpha	-	3Y Sharpe Ratio	-
3Y Beta	-	3Y Std Dev	-
3Y R-Squared	-	3Y Risk	-
3Y Info Ratio	-	5Y Risk	-
3Y Tracking Error	-	10Y Risk	-

Basati su Morningstar Global Markets High Dividend Yield NR USD (dove applicabile)

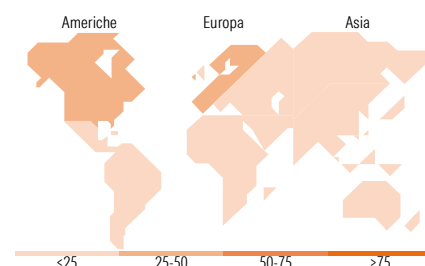
Rend. Cumulati %	Fondo	Bmk	Cat
3-Mesi	7,87	7,07	4,01
6-Mesi	11,82	14,64	8,96
1-Anno	11,51	10,90	5,95
3-Anni Ann.ti	-	-	-
5-Anni Ann.ti	-	-	-
10-Anni Ann.ti	-	-	-

Rendimenti aggiornati al 30/01/2026

Rendimenti	Q1	Q2	Q3	Q4
Trimestrali %				
2026	-	-	-	-
2025	1,65	-2,26	4,11	6,90
2024	6,98	-0,96	6,69	1,98
2023	-	-	-1,58	2,92
2022	-	-	-	-

**Portafoglio 31/12/2025**


Style Box Azionaria	Mkt Cap %	Fondo
Giant	28,46	
Large	40,88	
Medium	25,98	
Small	4,68	
Micro	0,00	
Capitalizzazione media di mercato		Fondo
Ave Mkt Cap GBP	46.467,5	6


**Titoli principali**

Nome	Settore	%
BNY Mellon US Dollar...	—	3,64
CME Group Inc Class A	🏠	3,23
Cisco Systems Inc	💻	2,80
AIA Group Ltd	🏠	2,58
Johnson & Johnson	🏠	2,55
AstraZeneca PLC	🏠	2,42
Industria De Diseno Textil...	🏠	2,33
Gilead Sciences Inc	🏠	2,28
Samsung Electronics Co Ltd...	💻	2,18
Dominion Energy Inc	💡	2,07
% Primi 10 Titoli sul Patrimonio		26,09
Numero Complessivo di Titoli Azionari		59
Numero Complessivo di Titoli Obbligazionari		0

**Distribuzione Settoriale %**

	Fondo
<b>Ciclico</b>	<b>31,39</b>
Materie Prime	-
Beni di Consumo Ciclici	13,73
Finanza	17,67
Immobiliare	-
<b>Sensibile</b>	<b>34,75</b>
Telecomunicazioni	5,48
Energia	5,10
Beni Industriali	13,76
Tecnologia	10,42
<b>Difensivo</b>	<b>33,86</b>
Beni Difensivi	7,34
Salute	20,71
Servizi di Pubblica Utilità	5,81

**Ripartizione Geografica %**

	Fondo
<b>America</b>	<b>47,69</b>
Stati Uniti	46,32
Canada	0,00
America Latina e Centrale	1,38
<b>Europa</b>	<b>37,64</b>
Regno Unito	9,24
Europa Occidentale - Euro	26,02
Europa Occidentale - Non Euro	2,38
Europa dell'Est	0,00
Africa	0,00
Medio Oriente	0,00
<b>Asia</b>	<b>14,67</b>
Giappone	1,74
Australasia	0,00
Asia - Paesi Sviluppati	9,69
Asia - Emergente	3,24

**Anagrafica**

Società di Gestione	BNY Mellon Fund Management (Lux) S.A.	Patrimonio Classe (Mln)	0,93 CHF	Investimento Min. Ingresso	15.000.000 CHF
Telefono	-	(30/01/2026)		Investimento Min. Successivo	-
Web	http://www.bnymellonam.com	Domicilio	IRLANDA	T.E.R.	-
Data di Partenza	21/06/2023	Valuta del Fondo	CHF	Spese correnti	0,87%
		UCITS	Si	Commissione di incentivo	-
		Inc/Acc	Inc		

# BNY Mellon Global Funds PLC - BNY Mellon Global Equity Income Fund CHF W Acc

Nome del Gestore	Jonathan Bell Robert Hay	ISIN	IE00BF3BLT04
Data Inizio Gestione	01/04/2020		
NAV <small>(30/01/2026)</small>	CHF 1,26		
Patrimonio Netto (Mln) <small>(31/12/2025)</small>	621,50 GBP		