

BNY Mellon Global Real Return Fund (EUR) SGD H Acc Hedged

Categoria Morningstar™	Benchmark Morningstar	Benchmark Dichiarato	Morningstar Rating™
Bilanciati Altro	Not Categorized Usato nel Report	1 Month EURIBOR + 4%	Senza rating

Obiettivo d'Investimento Dichiarato

Fondo multi-asset a gestione attiva che mira a generare rendimenti assoluti positivi investendo in diverse classi d'attivo a livello globale. Non vi sono restrizioni a livello di allocazione del portafoglio. Grazie all'ampio mandato di gestione, investe prevalentemente in azioni, obbligazioni e strumenti monetari a livello globale. Può investire anche in altre tipologie di classi di attivo come settore immobiliare, materie prime, valute e strategie alternative. Il fondo ha un obiettivo di rendimento annuale pari a un indice del mercato monetario (EURIBOR 1 mese) + 4%, al lordo delle commissioni di gestione, su un orizzonte di investimento di 5 anni.

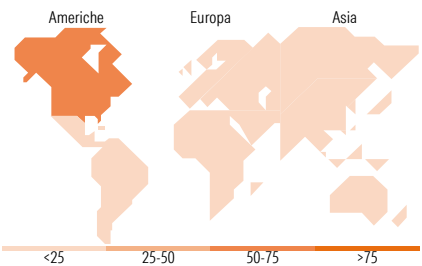
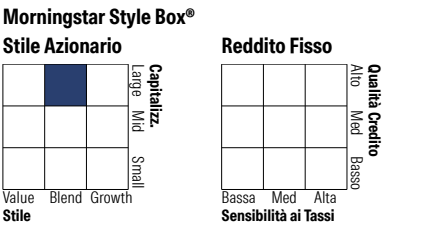

Misure di Rischio			
3Y Alpha	-	3Y Sharpe Ratio	0,06
3Y Beta	-	3Y Std Dev	7,02
3Y R-Squared	-	3Y Risk	-
3Y Info Ratio	-	5Y Risk	-
3Y Tracking Error	-	10Y Risk	-



Rend. Cumulati %	Fondo	Rendimenti Trimestrali %	Q1	Q2	Q3	Q4
3-Mesi	5,66	2026	-	-	-	-
6-Mesi	8,22	2025	-2,48	-0,43	1,61	2,77
1-Anno	4,70	2024	4,10	0,66	3,11	1,42
3-Anni Ann.ti	4,17	2023	-2,24	-3,76	1,62	3,51
5-Anni Ann.ti	4,75	2022	-3,35	0,85	-1,72	0,46
10-Anni Ann.ti	-					

Rendimenti aggiornati al 28/01/2026

Portafoglio 30/11/2025



Titoli principali		
Nome	Settore	%
10 Year Treasury Note Future...	—	9,51
Secretaria Do Tesouro...	—	3,84
iShares Physical Gold ETC	—	3,67
BNY Adaptive Risk Overlay...	—	3,48
United States Treasury Notes...	—	3,34
United Kingdom of Great...	—	3,28
Invesco Physical Gold ETC	—	2,83
Amundi Physical Gold ETC C	—	2,59
Alphabet Inc Class A	📄	2,35
Microsoft Corp	📄	2,21
% Primi 10 Titoli sul Patrimonio		37,11
Numero Complessivo di Titoli Azionari		52
Numero Complessivo di Titoli Obbligazionari		57

Distribuzione Settoriale %		Fondo
🔄 Ciclico		34,94
📈 Sensibile		45,75
🛡️ Difensivo		19,30
Fixed Income Sector Weightings %		Fondo
🏛️ Governativo		62,38
🏢 Societario		33,15
📄 Cartolarizzazioni		0,70
🏠 Enti Locali		0,00
📄 Liquidità ed equivalenti		3,77
📄 Derivati		0,00

Ripartizione Geografica %		Fondo
America		57,65
Stati Uniti		56,40
Canada		0,00
America Latina e Centrale		1,25
Europa		29,88
Regno Unito		14,20
Europa Occidentale - Euro		13,83
Europa Occidentale - Non Euro		1,83
Europa dell'Est		0,02
Africa		0,00
Medio Oriente		0,00
Asia		12,47
Giappone		0,02
Australasia		0,00
Asia - Paesi Sviluppati		6,33
Asia - Emergente		6,12

Anagrafica

Società di Gestione	BNY Mellon Fund Management (Lux) S.A.	Patrimonio Classe (Mln)	1,54 SGD	Investimento Min. Ingresso	5.000 SGD
Telefono	-	(28/01/2026)		Investimento Min. Successivo	-
Web	http://www.bnymellonam.com	Domicilio	IRLANDA	T.E.R.	-
Data di Partenza	21/06/2019	Valuta del Fondo	SGD	Spese correnti	1,64%
Nome del Gestore	Aron Pataki	UCITS	Si	Commissione di incentivo	-
	Ella Hoxha	Inc/Acc	Acc		
	Nick Pope	ISIN	IE00BZ3T7B86		
Data Inizio Gestione	21/05/2025				

BNY Mellon Global Real Return Fund (EUR) SGD H Acc Hedged

NAV (28/01/2026)	SGD 1,30
Patrimonio Netto (Mln)	814,00 GBP
(30/11/2025)	