Lazard Emerging Markets Corporate Debt Fund EA Acc EUR Hedged

Categoria Morningstar™	Benchmark Morningstar	Benchmark Dichiarato	Morningstar Rating™
Obbligazionari Corporate Paesi Emergenti EUR	Morningstar Emerging Markets Corporate Bond 10% China Capped GR Hedged EUR Usato nel Report	JPM CEMBI Broad Diversified TR USD	Senza rating

Obiettivo d'Investimento Dichiarato

The investment objective of the Fund is to maximise total return from income and capital growth.

Rendimenti

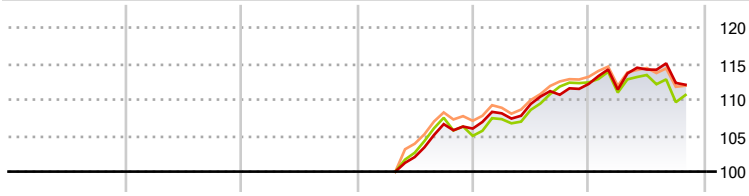

	2021	2022	2023	2024	2025	2026-10
Fondo	-	-	-	-	5,85	-0,11
Benchmark e Indici	-	-	-	-	7,07	-1,56
Categoria	-	-	-	-	5,75	-1,08

Misure di Rischio

3Y Alpha	-	3Y Sharpe Ratio	-
3Y Beta	-	3Y Std Dev	-
3Y R-Squared	-	3Y Risk	-
3Y Info Ratio	-	5Y Risk	-
3Y Tracking Error	-	10Y Risk	-

Basati su Morningstar Emerging Markets Corporate Bond 10% China Capped GR Hedged EUR (dove applicabile)

Rend. Cumulati %	Fondo	Bmk	Cat
3-Mesi	-3,90	-2,80	-2,68
6-Mesi	-3,01	-2,23	-1,87
1-Anno	-0,99	-2,16	-1,46
3-Anni Ann.ti	-	-	-
5-Anni Ann.ti	-	-	-
10-Anni Ann.ti	-	-	-

Rendimenti aggiornati al 20/11/2026

Rendimenti Trimestrali %	Q1	Q2	Q3	Q4
2026	-0,70	2,50	-1,63	-
2025	2,00	1,20	1,17	1,36
2024	-	-	4,48	-0,58
2023	-	-	-	-
2022	-	-	-	-

Portafoglio 31/07/2026

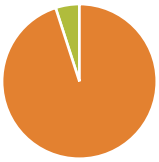

Asset Allocation %	Netta
Azioni	0,00
Obbligazioni	95,01
Liquidità	4,99
Altro	0,00

Fixed Income Style Box™



	Fondo
Duration Effettiva	-
Maturity effettiva	-
Qualità Credito Media	

Credit Quality %	Fondo	Credit Quality %	Fondo

Titoli principali

Nome	Settore	%
Kyobo Life Insurance Co.,...	—	3,42
Argentina (Republic Of) 3.5%	—	3,21
MV24 Capital B V 6.748%	—	3,10
NBK Tier 1 Ltd. 3.625%	—	2,73
Peru LNG S.R.L. 5.375%	—	2,56
Al Candelaria (Spain) S.L.U....	—	2,48
Banco Mercantil del Norte...	—	2,42
Hanwha Life Insurance Co.,...	—	2,41
Banco de Credito e...	—	2,25
Bank KB Indonesia Tbk 5.658%	—	2,05
% Primi 10 Titoli sul Patrimonio		26,63
Numero Complessivo di Titoli Azionari		0
Numero Complessivo di Titoli Obbligazionari		87

Fixed Income Sector Weightings %	Fondo
Governativo	4,97
Societario	90,04
Cartolarizzazioni	0,00
Enti Locali	0,00
Liquidità ed equivalenti	4,99
Derivati	0,00

Coupon Range %	Fondo
0 coupon	2,58
Da 0 a 4 cedole	18,52
Da 4 a 6 cedole	23,23
Da 6 a 8 cedole	32,61
Da 8 a 10 cedole	18,68
Da 10 a 12 cedole	4,39
Oltre 12 cedole	0,00

Scadenze %	Fondo
da 1 a 3	11,05
da 3 a 5	24,94
da 5 a 7	14,31
da 7 a 10	18,87
da 10 a 15	10,53
da 15 a 20	6,69
da 20 a 30	9,98
oltre 30	0,00

Anagrafica

Società di Gestione	Lazard Fund Managers (Ireland) Ltd
Telefono	-
Web	-
Data di Partenza	25/04/2024
Nome del Gestore	-
Data Inizio Gestione	08/12/2025
NAV (20/11/2026)	EUR 110,55
Patrimonio Netto (Mln) (31/07/2026)	32,91 USD

Patrimonio Classe (Mln) (20/11/2026)	11,33 EUR
Domicilio	IRLANDA
Valuta del Fondo	EUR
UCITS	Si
Inc/Acc	Acc
ISIN	IE00BKF07Y78

Investimento Min. Ingresso	10.000.000 USD
Investimento Min. Successivo	10 USD
T.E.R.	0,52%
Spese correnti	0,76%
Commissione di incentivo	-

See disclosures for more details

© 2026 Morningstar Italia. Tutti i diritti sono riservati. Le informazioni qui contenute: (1) sono proprietà di Morningstar, (2) non possono essere copiate, (3) non costituiscono consiglio di investimento; (4) sono fornite con scopi informativi; (5) sono ritenute attendibili da Morningstar che, pertanto, ne garantisce il maggior grado di accuratezza e completezza possibile, fatto salvo il caso in cui queste Le siano state fornite in modo errato e/o non completo dalle relative società prodotto; (6) sono estratte dai dati del fondo disponibili e riferiti a date temporali diverse. Morningstar non è responsabile per qualunque danno o perdita derivante da qualunque uso delle informazioni e chi visiona tali informazioni sarà responsabile dell'uso che andrà a farne. Non vi è naturalmente garanzia alcuna che i risultati del passato trovino un riscontro nel futuro.

MORNINGSTAR