

Echiquier World Next Leaders K

Categoria Morningstar™

Azionari Internazionali Small/Mid Cap

Benchmark Morningstar

Morningstar Global All Cap Target Market

Exposure NR USD

Usato nel Report

Benchmark Dichiarato

MSCI ACWI NR EUR

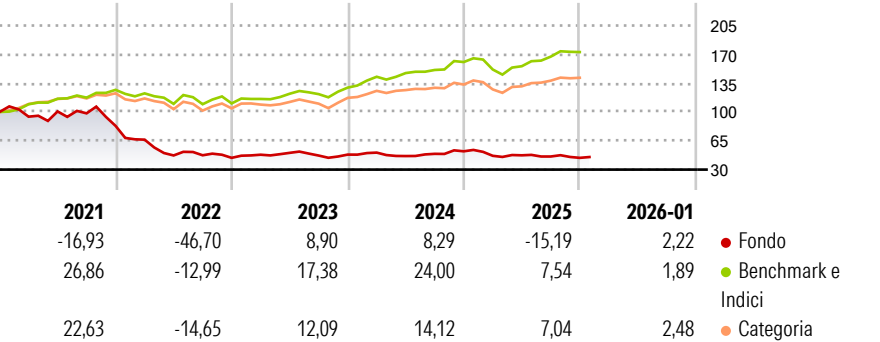
Morningstar Rating™

★

Obiettivo d'Investimento Dichiarato

-

Rendimenti



Misure di Rischio

3Y Alpha	-16,29	3Y Sharpe Ratio	-0,24
3Y Beta	1,13	3Y Std Dev	13,38
3Y R-Squared	75,72	3Y Risk	Med
3Y Info Ratio	-2,30	5Y Risk	Alto
3Y Tracking Error	7,16	10Y Risk	-

Basati su Morningstar Global All Cap Target Market Exposure NR USD (dove applicabile)

Rend. Cumulati %


	Fondo	Bmk	Cat
3-Mesi	-3,87	2,16	1,75
6-Mesi	-2,89	12,23	7,97
1-Anno	-15,29	7,43	4,56
3-Anni Ann.ti	-2,25	14,56	9,27
5-Anni Ann.ti	-16,56	11,20	6,92
10-Anni Ann.ti	-	-	-

Rendimenti aggiornati al 02/02/2026

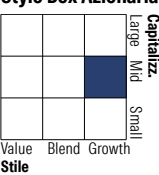
Rendimenti Trimestrali %

	Q1	Q2	Q3	Q4
2026	-	-	-	-
2025	-10,51	1,33	-3,11	-3,47
2024	5,02	-8,28	5,78	6,27
2023	8,53	4,71	-6,48	2,46
2022	-20,09	-28,95	0,46	-6,53

Portafoglio 31/12/2025



Style Box Azionaria

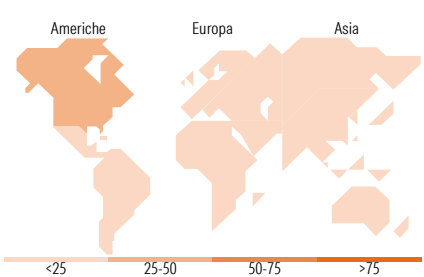


Mkt Cap %

	Fondo
Giant	4,83
Large	32,79
Medium	49,27
Small	13,12
Micro	0,00

Capitalizzazione media di mercato

	Fondo
Ave Mkt Cap EUR	12.392,66



Titoli principali

Nome	Settore	%
Adyen NV	🏪	5,33
Dynatrace Inc Ordinary Shares	🏪	5,21
Airtac International Group	⚙️	4,90
Veeva Systems Inc Class A	🏠	4,84
Credicorp Ltd	🏪	4,79
Grab Holdings Ltd Class A	🏪	4,76
Promotora Y Operadora de...	⚙️	4,52
Cboe Global Markets Inc	🏪	4,48
RB Global Inc	⚙️	3,41
Visional Inc Ordinary Shares	🏪	3,27
% Primi 10 Titoli sul Patrimonio		45,50
Numero Complessivo di Titoli Azionari		35
Numero Complessivo di Titoli Obbligazionari		0

Distribuzione Settoriale %

	Fondo
Ciclico	28,94
Materie Prime	-
Beni di Consumo Ciclici	15,09
Finanza	13,86
Immobiliare	-
Sensibile	57,77
Telecomunicazioni	5,29
Energia	-
Beni Industriali	21,15
Tecnologia	31,33
Difensivo	13,29
Beni Difensivi	1,69
Salute	11,60
Servizi di Pubblica Utilità	-

Ripartizione Geografica %

	Fondo
America	56,57
Stati Uniti	41,59
Canada	3,43
America Latina e Centrale	11,55
Europa	9,75
Regno Unito	0,00
Europa Occidentale - Euro	7,36
Europa Occidentale - Non Euro	2,39
Europa dell'Est	0,00
Africa	0,00
Medio Oriente	0,00
Asia	33,68
Giappone	5,31
Australasia	1,58
Asia - Paesi Sviluppati	12,26
Asia - Emergente	14,53

Anagrafica

Società di Gestione	La Financière de l'Echiquier	Patrimonio Classe (Mln)	12,09 EUR	Investimento Min. Ingresso	-
Telefono	01 47 23 90 90	(02/02/2026)		Investimento Min. Successivo	-
Web	www.lfde.com	Domicilio	FRANCIA	T.E.R.	1,00%
Data di Partenza	18/06/2019	Valuta del Fondo	EUR	Spese correnti	1,02%
Nome del Gestore	-	UCITS	Si	Commissione di incentivo	-
Data Inizio Gestione	31/01/2023	Inc/Acc	Acc		
NAV (02/02/2026)	EUR 101,57	ISIN	FR0013423357		
Patrimonio Netto (Mln)	68,99 EUR				

(31/12/2025)