

Schroder International Selection Fund Healthcare Innovation A Accumulation USD

Categoria Morningstar™

Azionari Settore Salute

Benchmark Morningstar

Morningstar Global Healthcare NR USD

Usato nel Report

Benchmark Dichiarato

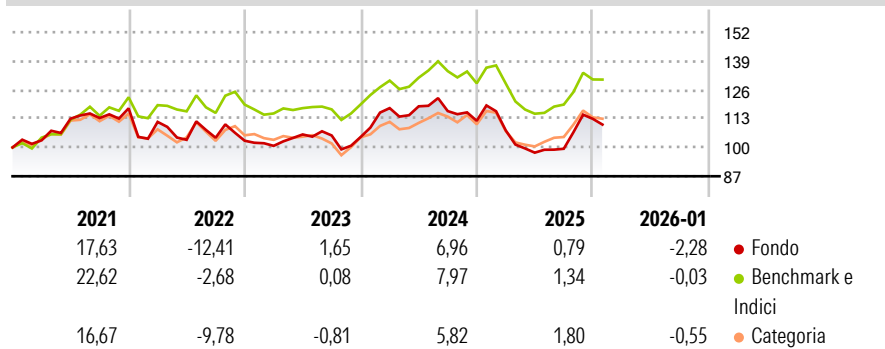
MSCI ACWI NR EUR

Morningstar Rating™

★★★

Obiettivo d'Investimento Dichiarato

The Fund aims to provide capital growth by investing in equity and equity related securities of healthcare and medical related companies worldwide which meet the Investment Manager's sustainability criteria.


Rendimenti

Misure di Rischio

3Y Alpha	-0,87	3Y Sharpe Ratio	0,03
3Y Beta	0,94	3Y Std Dev	12,51
3Y R-Squared	83,58	3Y Risk	-Med
3Y Info Ratio	-0,22	5Y Risk	-Med
3Y Tracking Error	5,19	10Y Risk	-

Basati su Morningstar Global Healthcare NR USD (dove applicabile)

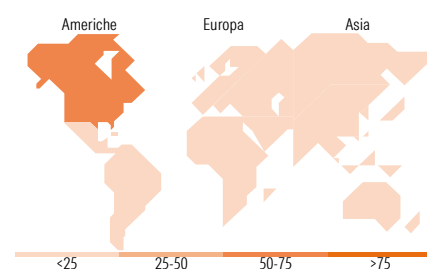
Rend. Cumulati %	Fondo	Bmk	Cat	Rendimenti Trimestrali %	Q1	Q2	Q3	Q4
3-Mesi	3,32	2,84	2,03	2026	-	-	-	-
6-Mesi	18,06	16,44	15,97	2025	-3,87	-9,34	1,82	13,58
1-Anno	-5,20	-2,19	-2,77	2024	12,42	0,70	-1,82	-3,76
3-Anni Ann.ti	2,65	3,88	1,59	2023	-2,24	5,09	-0,42	-0,64
5-Anni Ann.ti	0,85	4,79	1,77	2022	-5,20	-7,26	0,92	-1,29
10-Anni Ann.ti	-	-	-					

Rendimenti aggiornati al 11/02/2026

Portafoglio 31/01/2026


Mkt Cap %	Fondo
Giant	31,75
Large	41,45
Medium	15,55
Small	6,55
Micro	4,71

Capitalizzazione media di mercato	Fondo
Ave Mkt Cap USD	77.681,10


Titoli principali

Nome	Settore	%
Eli Lilly and Co	+	7,04
AstraZeneca PLC	+	5,78
United States Treasury Bills...	-	5,10
Roche Holding AG	+	4,75
Thermo Fisher Scientific Inc	+	4,46
AbbVie Inc	+	3,56
Teva Pharmaceutical...	+	3,55
GSK PLC	+	3,48
Johnson & Johnson	+	3,44
Medtronic PLC	+	2,91
% Primi 10 Titoli sul Patrimonio		44,07
Numero Complessivo di Titoli Azionari		73
Numero Complessivo di Titoli Obbligazionari		0

Distribuzione Settoriale %

	Fondo
Ciclico	0,00
Materie Prime	-
Beni di Consumo Ciclici	-
Finanza	-
Immobiliare	-
Sensibile	0,00
Telecomunicazioni	-
Energia	-
Beni Industriali	-
Tecnologia	-
Difensivo	100,00
Beni Difensivi	-
Salute	100,00
Servizi di Pubblica Utilità	-

Ripartizione Geografica %

	Fondo
America	56,62
Stati Uniti	56,62
Canada	0,00
America Latina e Centrale	0,00
Europa	38,03
Regno Unito	11,82
Europa Occidentale - Euro	8,76
Europa Occidentale - Non Euro	13,24
Europa dell'Est	0,35
Africa	0,00
Medio Oriente	3,86
Asia	5,35
Giappone	2,11
Australasia	0,00
Asia - Paesi Sviluppati	0,88
Asia - Emergente	2,36

Anagrafica

Società di Gestione	Schroder Investment Management (Europe) S.A.	Patrimonio Classe (Mln)	34,84 USD	Investimento Min. Ingresso	1.000 EUR
Telefono	+352 341 342 202	(11/02/2026)		Investimento Min. Successivo	1.000 USD
Web	www.schroders.com	Domicilio	LUSSEMBURGO	T.E.R.	-
Data di Partenza	31/07/2019	Valuta del Fondo	USD	Spese correnti	1,86%
Nome del Gestore	John Bowler	UCITS	Si	Commissione di incentivo	0,00%
Data Inizio Gestione	31/07/2019	Inc/Acc	Acc		
NAV (11/02/2026)	USD 171,44	ISIN	LU1983299246		
Patrimonio Netto (Mln)	202,65 USD				

(31/01/2026)

© 2026 Morningstar Italia. Tutti i diritti sono riservati. Le informazioni qui contenute: (1) sono proprietà di Morningstar, (2) non possono essere copiate, (3) non costituiscono consiglio di investimento; (4) sono fornite con scopi informativi; (5) sono ritenute attendibili da Morningstar che, pertanto, ne garantisce il maggior grado di accuratezza e completezza possibile, fatto salvo il caso in cui queste Le siano state fornite in modo errato e/o non completo dalle relative società prodotte; (6) sono estratte dai dati del fondo disponibili e riferiti a date temporali diverse. Morningstar non è responsabile per qualunque danno o perdita derivante da qualunque uso delle informazioni e chi visiona tali informazioni sarà responsabile dell'uso che andrà a farne. Non vi è naturalmente garanzia alcuna che i risultati del passato trovino un riscontro nel futuro.