

Schroder International Selection Fund Global Alternative Energy A Accumulation

Categoria Morningstar™
EUR Hedged

Benchmark Morningstar

Not Categorized
Usato nel Report

Benchmark Dichiarato

MSCI GLOBAL ALTERNATIVE ENERGY NR
USD

Morningstar Rating™

Senza rating

Obiettivo d'Investimento Dichiarato

The Fund aims to provide capital growth by investing in equity and equity related securities of companies worldwide that the Investment Manager believes are associated with the global transition towards lower-carbon sources of energy and which the Investment Manager deems to be sustainable investments.

Rendimenti



Misure di Rischio

3Y Alpha	-	3Y Sharpe Ratio	-0,28
3Y Beta	-	3Y Std Dev	23,76
3Y R-Squared	-	3Y Risk	-
3Y Info Ratio	-	5Y Risk	-
3Y Tracking Error	-	10Y Risk	-

Rend. Cumulati %


	Fondo
3-Mesi	2,13
6-Mesi	17,87
1-Anno	38,78
3-Anni Ann.ti	-8,17
5-Anni Ann.ti	-7,30
10-Anni Ann.ti	-

Rendimenti aggiornati al 16/01/2026

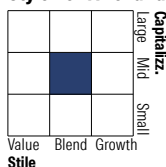
Rendimenti

	Q1	Q2	Q3	Q4
Trimestrali %				
2026	-	-	-	-
2025	-6,11	17,73	13,09	6,96
2024	-6,96	-7,61	5,41	-22,49
2023	4,10	-4,28	-18,15	7,02
2022	-4,15	-16,20	-1,64	14,35

Portafoglio 31/12/2025



Style Box Azionaria

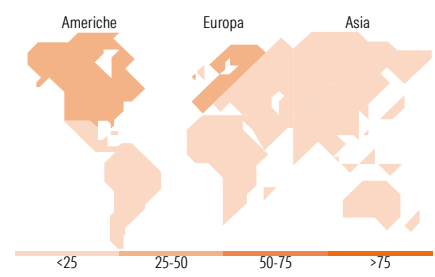


Mkt Cap %

	Fondo
Giant	7,37
Large	16,86
Medium	40,75
Small	27,57
Micro	7,44

Capitalizzazione media di mercato

	Fondo
Ave Mkt Cap USD	9.421,01



Titoli principali

Nome	Settore	%
United States Treasury Bills...	—	7,23
First Solar Inc	☑	5,21
Vestas Wind Systems AS	⚙	5,14
EDP Renovaveis SA	💡	3,98
Nextpower Inc Class A	☑	3,55
Elia Group SA/NV	💡	2,64
Itron Inc	☑	2,53
ERG SpA	💡	2,47
HA Sustainable...	⚙	2,40
Johnson Matthey PLC	⚙	2,37
% Primi 10 Titoli sul Patrimonio		37,49
Numero Complessivo di Titoli Azionari		52
Numero Complessivo di Titoli Obbligazionari		0

Distribuzione Settoriale %

	Fondo
Ciclico	12,69
Materie Prime	6,25
Beni di Consumo Ciclici	3,84
Finanza	2,60
Immobiliare	-
Sensibile	64,52
Telecomunicazioni	-
Energia	-
Beni Industriali	37,46
Tecnologia	27,06
Difensivo	22,79
Beni Difensivi	-
Salute	-
Servizi di Pubblica Utilità	22,79

Ripartizione Geografica %

	Fondo
America	40,82
Stati Uniti	34,28
Canada	5,06
America Latina e Centrale	1,48
Europa	49,29
Regno Unito	2,84
Europa Occidentale - Euro	38,65
Europa Occidentale - Non Euro	7,79
Europa dell'Est	0,00
Africa	0,00
Medio Oriente	0,00
Asia	9,89
Giappone	2,10
Australasia	0,00
Asia - Paesi Sviluppati	2,59
Asia - Emergente	5,20

Anagrafica

Società di Gestione	Schroder Investment Management (Europe) S.A.	Patrimonio Classe (Mln)	75,66 USD	Investimento Min. Ingresso	1.000 EUR
Telefono	+352 341 342 202	(16/01/2026)		Investimento Min. Successivo	1.000 EUR
Web	www.schroders.com	Domicilio	LUSSEMBURGO	T.E.R.	-
Data di Partenza	10/07/2019	Valuta del Fondo	EUR	Spese correnti	1,87%
Nome del Gestore	Mark Lacey	UCITS	Si	Commissione di incentivo	0,00%
	Alex Monk	Inc/Acc	Acc		
	Felix Odey	ISIN	LU2016064201		
Data Inizio Gestione	10/07/2019				
NAV (16/01/2026)	EUR 148,58				
Patrimonio Netto (Mln)	841,55 USD				
(31/12/2025)					