

# THEAM Quant Equity Europe Climate Care Privilège CC

## Categoria Morningstar™

Azionari Europa Large Cap Blend

## Benchmark Morningstar

Morningstar Developed Europe Target

Market Exposure NR EUR

Usato nel Report

## Benchmark Dichiarato

STOXX Europe 600 NR EUR

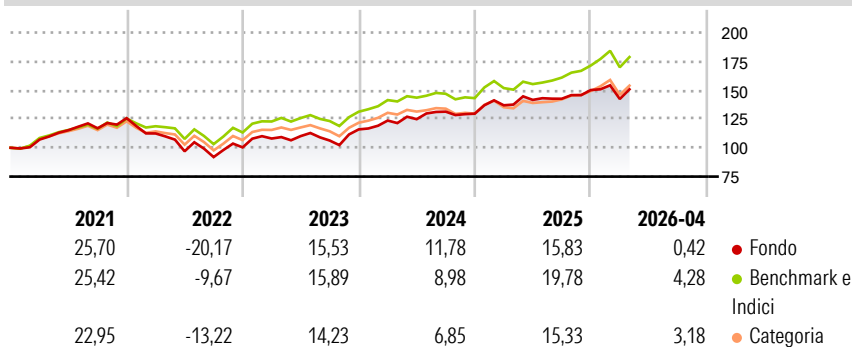
## Morningstar Rating™

★★

### Obiettivo d'Investimento Dichiarato

-

### Rendimenti



### Misure di Rischio

3Y Alpha	-0,92	3Y Sharpe Ratio	0,74
3Y Beta	1,00	3Y Std Dev	11,49
3Y R-Squared	87,90	3Y Risk	Med
3Y Info Ratio	-0,27	5Y Risk	+Med
3Y Tracking Error	3,99	10Y Risk	-

Basati su Morningstar Developed Europe Target Market Exposure NR EUR (dove applicabile)

### Rend. Cumulati %

	Fondo	Bmk	Cat
3-Mesi	0,76	0,77	0,85
6-Mesi	7,78	12,83	11,99
1-Anno	5,17	18,67	16,35
3-Anni Ann.ti	11,86	14,40	12,87
5-Anni Ann.ti	6,44	10,36	9,12
10-Anni Ann.ti	-	-	-

Rendimenti aggiornati al 21/05/2026

### Rendimenti

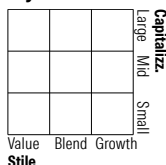
	Q1	Q2	Q3	Q4
2026	-5,18	-	-	-
2025	5,63	3,41	0,71	5,30
2024	6,64	0,97	5,23	-1,34
2023	7,65	1,97	-3,51	9,07
2022	-10,56	-13,76	-5,17	9,15

### Portafoglio -

#### Asset Allocation %

Netta

#### Style Box Azionaria



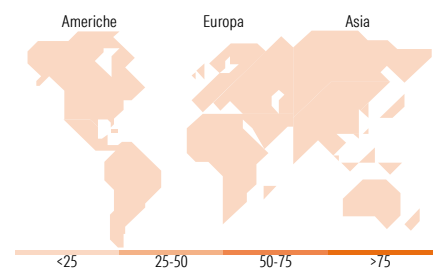
#### Mkt Cap %

Capitalizzazione media di mercato  
Ave Mkt Cap

Fondo

Fondo

-



### Titoli principali

Nome	Settore	%
% Primi 10 Titoli sul Patrimonio		0,00
Numero Complessivo di Titoli Azionari		-
Numero Complessivo di Titoli Obbligazionari		-

### Distribuzione Settoriale %

Fondo

<b>Ciclico</b>	<b>0,00</b>
Materie Prime	-
Beni di Consumo Ciclici	-
Finanza	-
Immobiliare	-
<b>Sensibile</b>	<b>0,00</b>
Telecomunicazioni	-
Energia	-
Beni Industriali	-
Tecnologia	-
<b>Difensivo</b>	<b>0,00</b>
Beni Difensivi	-
Salute	-
Servizi di Pubblica Utilità	-

### Ripartizione Geografica %

Fondo

<b>America</b>	<b>0,00</b>
Stati Uniti	-
Canada	-
America Latina e Centrale	-
<b>Europa</b>	<b>0,00</b>
Regno Unito	-
Europa Occidentale - Euro	-
Europa Occidentale - Non Euro	-
Europa dell'Est	-
Africa	-
Medio Oriente	-
<b>Asia</b>	<b>0,00</b>
Giappone	-
Australasia	-
Asia - Paesi Sviluppati	-
Asia - Emergente	-

### Anagrafica

Società di Gestione	BNP PARIBAS ASSET MANAGEMENT Europe	Patrimonio Classe (Mln)	0,96 EUR	Investimento Min. Ingresso	1.000.000 EUR
Telefono	+33 (0)145 252 525	Domicilio	FRANCIA	Investimento Min. Successivo	1.000.000 EUR
Web	www.bnpparibas-am.fr	Valuta del Fondo	EUR	T.E.R.	-
Data di Partenza	01/07/2019	UCITS	Si	Spese correnti	0,95%
Nome del Gestore	Maxime Panel	Inc/Acc	Acc	Commissione di incentivo	-
Data Inizio Gestione	01/03/2019	ISIN	FR0013425931		
NAV <sup>(21/05/2026)</sup>	EUR 168,99				
Patrimonio Netto (Mln)	-				

See disclosures for more details

© 2026 Morningstar Italia. Tutti i diritti sono riservati. Le informazioni qui contenute: (1) sono proprietà di Morningstar, (2) non possono essere copiate, (3) non costituiscono consiglio di investimento; (4) sono fornite con scopi informativi; (5) sono ritenute attendibili da Morningstar che, pertanto, ne garantisce il maggior grado di accuratezza e completezza possibile, fatto salvo il caso in cui queste Le siano state fornite in modo errato e/o non completo dalle relative società prodotte; (6) sono estratte dai dati del fondo disponibili e riferiti a date temporali diverse. Morningstar non è responsabile per qualunque danno o perdita derivante da qualunque uso delle informazioni e chi visiona tali informazioni sarà responsabile dell'uso che andrà a farne. Non vi è naturalmente garanzia alcuna che i risultati del passato trovino un riscontro nel futuro.