

# DPAM L Balanced Conservative Sustainable W EUR

## Categoria Morningstar™

Bilanciati Moderati EUR

## Benchmark Morningstar

Morningstar Euro Moderate Global Target N/A

Allocation NR EUR

Usato nel Report

## Benchmark Dichiarato

N/A

## Morningstar Rating™

★★

### Obiettivo d'Investimento Dichiarato

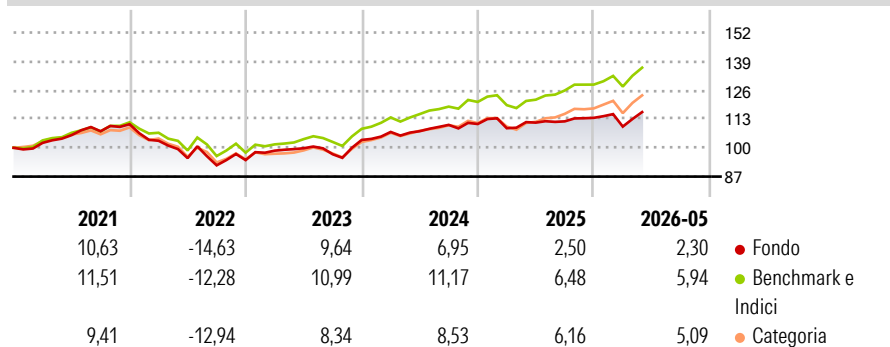
Aumentare il valore del vostro investimento nel lungo termine. Il comparto investe in un portafoglio diversificato composto principalmente da azioni e obbligazioni di emittenti che soddisfano criteri ambientali, sociali e di governance sostenibili, legati al Patto Mondiale (iniziativa dell'Organizzazione delle Nazioni Unite avente lo scopo di promuovere l'adozione di tale tipologia di criteri).

### Misure di Rischio

3Y Alpha	-4,19	3Y Sharpe Ratio	0,38
3Y Beta	0,98	3Y Std Dev	6,63
3Y R-Squared	91,44	3Y Risk	Med
3Y Info Ratio	-2,39	5Y Risk	Med
3Y Tracking Error	1,94	10Y Risk	-

Basati su Morningstar Euro Moderate Global Target Allocation NR EUR (dove applicabile)

### Rendimenti



### Rend. Cumulati %


	Fondo	Bmk	Cat
3-Mesi	8,02	7,47	7,23
6-Mesi	3,76	6,39	5,76
1-Anno	6,15	12,81	12,20
3-Anni Ann.ti	5,88	9,93	8,64
5-Anni Ann.ti	2,15	5,14	3,45
10-Anni Ann.ti	-	-	-

Rendimenti aggiornati al 22/06/2026

### Rendimenti

Trimestrali %	Q1	Q2	Q3	Q4
2026	-3,48	-	-	-
2025	-1,72	2,31	0,52	1,42
2024	3,48	0,31	2,66	0,36
2023	4,51	1,12	-2,73	6,66
2022	-6,76	-7,59	-3,41	2,57

### Portafoglio 31/05/2026

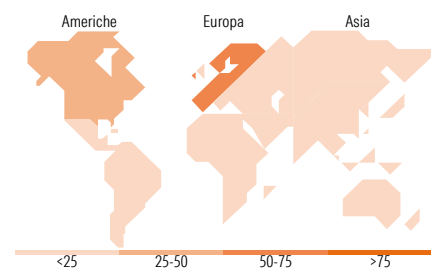


### Morningstar Style Box®

#### Stile Azionario



#### Reddito Fisso



### Titoli principali

Nome	Settore	%
ASML Holding NV	🏭	2,07
Spain (Kingdom of) 0.6%	—	1,21
Germany (Federal Republic...)	—	1,19
Finland (Republic Of) 2.75%	—	1,12
Germany (Federal Republic...)	—	1,05
Kreditanstalt Fuer...	—	1,00
Microsoft Corp	💻	0,96
Allianz SE	🏠	0,95
Germany (Federal Republic...)	—	0,95
United States Treasury Notes...	—	0,94
% Primi 10 Titoli sul Patrimonio		11,44
Numero Complessivo di Titoli Azionari		140
Numero Complessivo di Titoli Obbligazionari		96

### Distribuzione Settoriale %

	Fondo
🔄 Ciclico	44,90
📈 Sensibile	40,87
🛡️ Difensivo	14,23

### Fixed Income Sector Weightings %

	Fondo
🏛️ Governativo	51,02
⚙️ Societario	45,82
🏠 Cartolarizzazioni	0,00
🏢 Enti Locali	0,00
📄 Liquidità ed equivalenti	3,16
📁 Derivati	0,00

### Ripartizione Geografica %

	Fondo
<b>America</b>	<b>25,81</b>
Stati Uniti	24,58
Canada	0,71
America Latina e Centrale	0,51
<b>Europa</b>	<b>72,60</b>
Regno Unito	2,86
Europa Occidentale - Euro	59,46
Europa Occidentale - Non Euro	10,29
Europa dell'Est	0,00
Africa	0,00
Medio Oriente	0,00
<b>Asia</b>	<b>1,59</b>
Giappone	0,56
Australasia	0,00
Asia - Paesi Sviluppati	1,03
Asia - Emergente	0,00

### Anagrafica

Società di Gestione	Degroof Petercam Asset Management SA	Patrimonio Classe (Mln)	0,00 EUR	Investimento Min. Ingresso	-
Telefono	+32 2 287 99 01	Domicilio	LUSSEMBURGO	Investimento Min. Successivo	-
Web	https://funds.degroopfetercam.com/	Valuta del Fondo	EUR	T.E.R.	0,91%
	m/	UCITS	Si	Spese correnti	0,91%
Data di Partenza	05/07/2019	Inc/Acc	Acc	Commissione di incentivo	0,00%
Nome del Gestore	Olivier Van Haute	ISIN	LU1867119635		
Data Inizio Gestione	07/12/2018				
NAV (22/06/2026)	EUR 182,06				

See disclosures for more details

© 2026 Morningstar Italia. Tutti i diritti sono riservati. Le informazioni qui contenute: (1) sono proprietà di Morningstar, (2) non possono essere copiate, (3) non costituiscono consiglio di investimento; (4) sono fornite con scopi informativi; (5) sono ritenute attendibili da Morningstar che, pertanto, ne garantisce il maggior grado di accuratezza e completezza possibile, fatto salvo il caso in cui queste Le siano state fornite in modo errato e/o non completo dalle relative società prodotte; (6) sono estratte dai dati del fondo disponibili e riferiti a date temporali diverse. Morningstar non è responsabile per qualunque danno o perdita derivante da qualunque uso delle informazioni e chi visiona tali informazioni sarà responsabile dell'uso che andrà a farne. Non vi è naturalmente garanzia alcuna che i risultati del passato trovino un riscontro nel futuro.

# DPAM L Balanced Conservative Sustainable W EUR

Patrimonio Netto (Mln)

67,89 EUR

(31/05/2026)