

Janus Henderson Horizon Global Smaller Companies Fund A2 EUR

Categoria Morningstar™

Azionari Internazionali Small Cap

Benchmark Morningstar

Morningstar Global Markets Small-Mid

Cap NR USD

Usato nel Report

Benchmark Dichiarato

MSCI World Small Cap NR USD

Morningstar Rating™

★★★★★

Obiettivo d'Investimento Dichiarato

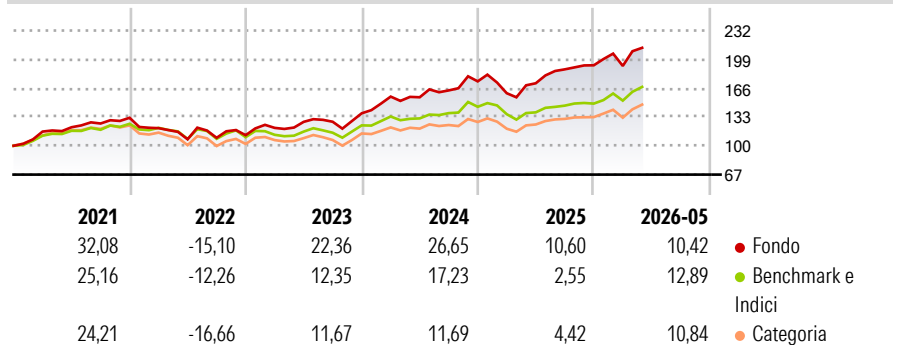
The Fund aims to provide capital growth over the long term. The Fund invests at least 80% of its net assets in equities or equity-related instruments of small capitalisation companies, in any industry, in any country. In this context, small capitalisation companies are those whose market capitalisation, at the time of initial purchase, are within the range of market capitalisations of companies included in the MSCI World Small Cap Index.

Misure di Rischio

3Y Alpha	4,25	3Y Sharpe Ratio	1,14
3Y Beta	1,11	3Y Std Dev	15,00
3Y R-Squared	92,02	3Y Risk	+Med
3Y Info Ratio	1,27	5Y Risk	Med
3Y Tracking Error	4,98	10Y Risk	-

Basati su Morningstar Global Markets Small-Mid Cap NR USD (dove applicabile)

Rendimenti



Rend. Cumulati %

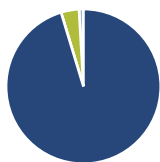
	Fondo	Bmk	Cat
3-Mesi	11,27	14,08	13,11
6-Mesi	12,05	15,71	12,35
1-Anno	28,01	25,77	18,27
3-Anni Ann.ti	20,51	15,12	9,85
5-Anni Ann.ti	12,42	8,11	3,30
10-Anni Ann.ti	-	-	-

Rendimenti aggiornati al 26/06/2026

Rendimenti

	Q1	Q2	Q3	Q4
Trimestrali %				
2026	-0,38	-	-	-
2025	-7,81	7,13	9,26	2,50
2024	13,95	-0,51	5,07	6,32
2023	7,46	5,72	0,09	7,60
2022	-9,01	-10,63	1,60	2,75

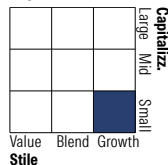
Portafoglio 31/05/2026



Asset Allocation %

Azioni	95,31
Obbligazioni	0,00
Liquidità	3,77
Altro	0,91

Style Box Azionaria

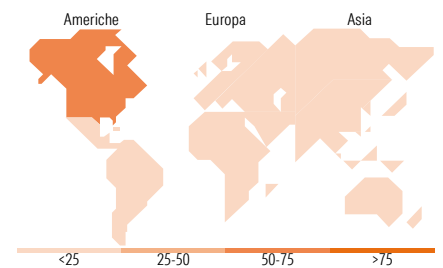


Mkt Cap %

	Fondo
Giant	0,00
Large	0,00
Medium	38,69
Small	50,40
Micro	10,91

Capitalizzazione media di mercato

	Fondo
Ave Mkt Cap USD	6.174,83



Titoli principali

Nome	Settore	%
Sterling Infrastructure Inc	Industria	4,58
Comfort Systems USA Inc	Industria	3,95
Bel Fuse Inc Class B	Industria	3,44
Powell Industries Inc	Industria	3,44
Fabrinet	Industria	2,66
Mueller Industries Inc	Industria	2,26
Frontdoor Inc	Industria	2,00
DPM Metals Inc	Industria	1,96
Blue Bird Corp	Industria	1,85
Catalyst Pharmaceuticals Inc	Farmaceutici	1,65
% Primi 10 Titoli sul Patrimonio		27,79
Numero Complessivo di Titoli Azionari		105
Numero Complessivo di Titoli Obbligazionari		0

Distribuzione Settoriale %

	Fondo
Ciclico	33,83
Materie Prime	7,32
Beni di Consumo Ciclici	10,75
Finanza	12,93
Immobiliare	2,83
Sensibile	52,10
Telecomunicazioni	2,68
Energia	4,67
Beni Industriali	31,25
Tecnologia	13,50
Difensivo	14,07
Beni Difensivi	4,03
Salute	9,18
Servizi di Pubblica Utilità	0,86

Ripartizione Geografica %

	Fondo
America	69,45
Stati Uniti	65,17
Canada	4,29
America Latina e Centrale	0,00
Europa	13,11
Regno Unito	5,25
Europa Occidentale - Euro	6,17
Europa Occidentale - Non Euro	1,69
Europa dell'Est	0,00
Africa	0,00
Medio Oriente	0,00
Asia	17,44
Giappone	11,48
Australasia	5,54
Asia - Paesi Sviluppati	0,00
Asia - Emergente	0,42

Anagrafica

Società di Gestione	Janus Henderson Investors	Patrimonio Classe (Mln)	372,71 EUR	Investimento Min. Ingresso	2.500 EUR
Telefono	8002270486	(26/06/2026)		Investimento Min. Successivo	500 EUR
Web	www.janushenderson.com	Domicilio	LUSSEMBURGO	T.E.R.	1,88%
Data di Partenza	06/08/2019	Valuta del Fondo	EUR	Spese correnti	1,94%
Nome del Gestore	-	UCITS	Si	Commissione di incentivo	10,00%
Data Inizio Gestione	06/08/2019	Inc/Acc	Acc		
NAV (26/06/2026)	EUR 54,20	ISIN	LU1984712320		
Patrimonio Netto (Mln)	2.472,59 USD				

(31/05/2026)

See disclosures for more details

© 2026 Morningstar Italia. Tutti i diritti sono riservati. Le informazioni qui contenute: (1) sono proprietà di Morningstar, (2) non possono essere copiate, (3) non costituiscono consiglio di investimento; (4) sono fornite con scopi informativi; (5) sono ritenute attendibili da Morningstar che, pertanto, ne garantisce il maggior grado di accuratezza e completezza possibile, fatto salvo il caso in cui queste Le siano state fornite in modo errato e/o non completo dalle relative società prodotte; (6) sono estratte dai dati del fondo disponibili e riferiti a date temporali diverse. Morningstar non è responsabile per qualunque danno o perdita derivante da qualunque uso delle informazioni e chi visiona tali informazioni sarà responsabile dell'uso che andrà a farne. Non vi è naturalmente garanzia alcuna che i risultati del passato trovino un riscontro nel futuro.