

Janus Henderson Horizon Global Smaller Companies Fund IU2 USD

Categoria Morningstar™

Azionari Internazionali Small Cap

Benchmark Morningstar

Morningstar Global Markets Small-Mid

Cap NR USD

Usato nel Report

Benchmark Dichiarato

MSCI World Small Cap NR USD

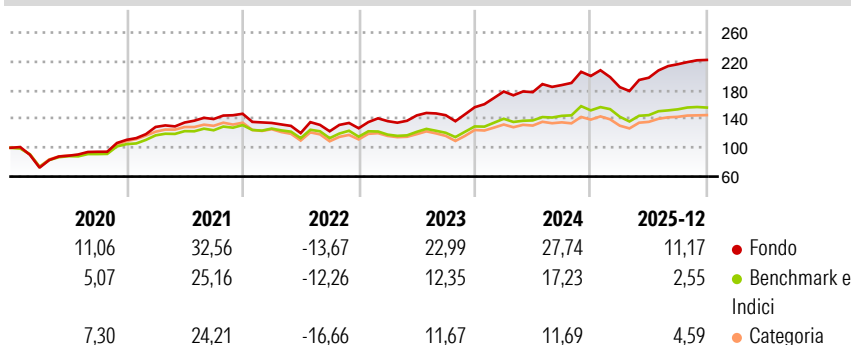
Morningstar Rating™

★★★★★

Obiettivo d'Investimento Dichiarato

The Fund aims to provide capital growth over the long term. The Fund invests at least 80% of its net assets in equities or equity-related instruments of small capitalisation companies, in any industry, in any country. In this context, small capitalisation companies are those whose market capitalisation, at the time of initial purchase, are within the range of market capitalisations of companies included in the MSCI World Small Cap Index.

Rendimenti



Misure di Rischio

3Y Alpha	8,63	3Y Sharpe Ratio	1,20
3Y Beta	1,02	3Y Std Dev	13,85
3Y R-Squared	90,13	3Y Risk	Med
3Y Info Ratio	2,18	5Y Risk	Med
3Y Tracking Error	4,68	10Y Risk	-

Basati su Morningstar Global Markets Small-Mid Cap NR USD (dove applicabile)

Rend. Cumulati %


	Fondo	Bmk	Cat
3-Mesi	4,68	3,87	1,66
6-Mesi	14,42	9,63	5,93
1-Anno	13,09	5,52	1,49
3-Anni Ann.ti	20,85	10,74	7,60
5-Anni Ann.ti	14,60	8,66	4,30
10-Anni Ann.ti	-	-	-

Rendimenti aggiornati al 07/01/2026

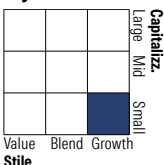
Rendimenti Trimestrali %

	Q1	Q2	Q3	Q4
2026	-	-	-	-
2025	-7,75	7,08	9,51	2,77
2024	13,93	-0,49	5,58	6,72
2023	7,79	5,78	0,20	7,65
2022	-8,66	-10,46	2,06	3,42

Portafoglio 30/11/2025



Style Box Azionaria

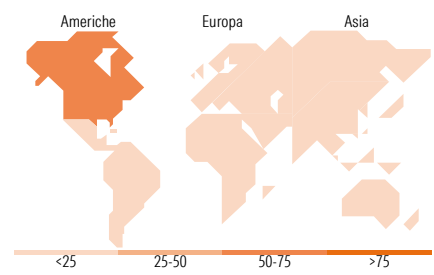


Mkt Cap %

	Fondo
Giant	0,00
Large	3,17
Medium	38,65
Small	40,23
Micro	17,96

Capitalizzazione media di mercato

	Fondo
Ave Mkt Cap USD	5.407,38



Titoli principali

Nome	Settore	%
Comfort Systems USA Inc	Industria	3,01
Mueller Industries Inc	Industria	2,48
Collegium Pharmaceutical Inc	Farmaceutici	2,31
Celestica Inc Ordinary...	Tecnologia	2,30
Fabrinet	Tecnologia	2,14
Bel Fuse Inc Class B	Elettronica	2,11
Sterling Infrastructure Inc	Infrastruttura	1,97
DPM Metals Inc	Industria	1,79
Medpace Holdings Inc	Farmaceutici	1,50
ODDITY Tech Ltd Class A Shares	Tecnologia	1,49
% Primi 10 Titoli sul Patrimonio		21,10
Numero Complessivo di Titoli Azionari		105
Numero Complessivo di Titoli Obbligazionari		0

Distribuzione Settoriale %

	Fondo
Ciclico	36,72
Materie Prime	7,27
Beni di Consumo Ciclici	11,41
Finanza	14,76
Immobiliare	3,27
Sensibile	46,60
Telecomunicazioni	2,89
Energia	4,14
Beni Industriali	27,07
Tecnologia	12,50
Difensivo	16,69
Beni Difensivi	5,06
Salute	10,64
Servizi di Pubblica Utilità	0,99

Ripartizione Geografica %

	Fondo
America	66,64
Stati Uniti	62,44
Canada	4,20
America Latina e Centrale	0,00
Europa	14,76
Regno Unito	4,67
Europa Occidentale - Euro	7,98
Europa Occidentale - Non Euro	2,12
Europa dell'Est	0,00
Africa	0,00
Medio Oriente	0,00
Asia	18,60
Giappone	13,07
Australasia	5,53
Asia - Paesi Sviluppati	0,00
Asia - Emergente	0,00

Anagrafica

Società di Gestione	Janus Henderson Investors	Patrimonio Classe (Mln)	142,83 USD	Investimento Min. Ingresso	1.000.000 USD
Telefono	8002270486	(07/01/2026)		Investimento Min. Successivo	100.000 USD
Web	www.janushenderson.com	Domicilio	LUSSEMBURGO	T.E.R.	1,84%
Data di Partenza	06/08/2019	Valuta del Fondo	USD	Spese correnti	0,97%
Nome del Gestore	-	UCITS	Si	Commissione di incentivo	10,00%
Data Inizio Gestione	06/08/2019	Inc/Acc	Acc		
NAV (07/01/2026)	USD 54,27	ISIN	LU1983261949		
Patrimonio Netto (Mln)	1.638,54 USD				

(30/11/2025)