

# BNP Paribas Funds Green Tigers Privilege Capitalisation

## Categoria Morningstar™

Azionari Settore Ecologia

## Benchmark Morningstar

Morningstar Global Target Market

Exposure NR USD

Usato nel Report

## Benchmark Dichiarato

80% MSCI AC Asia Pac Ex JPN Hdg NR USD,

20% MSCI Japan 100% Hdg NR SGD

## Morningstar Rating™

★★★

### Obiettivo d'Investimento Dichiarato

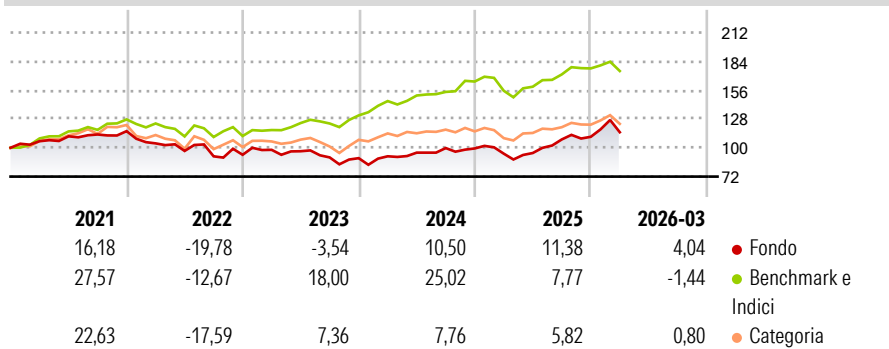
Questo comparto investe almeno 2/3 dei suoi attivi in azioni o titoli assimilati di società le cui tecnologie, prodotti e servizi forniscono soluzioni di sviluppo sostenibile ai problemi di natura ambientale in Asia e in strumenti finanziari derivati su tale tipologia di attivi. La parte residua, ovvero al massimo 1/3 degli attivi, può essere investita in qualsiasi altro valore mobiliare, strumento del mercato monetario, strumento finanziario derivato o liquidità, purché gli investimenti in titoli di credito di qualsiasi natura non superino il 15% degli attivi e, nel limite del 10% degli attivi, in OICVM o OIC.

### Misure di Rischio

3Y Alpha	-8,98	3Y Sharpe Ratio	0,23
3Y Beta	1,16	3Y Std Dev	15,52
3Y R-Squared	62,96	3Y Risk	+Med
3Y Info Ratio	-0,85	5Y Risk	Med
3Y Tracking Error	10,41	10Y Risk	-

Basati su Morningstar Global Target Market Exposure NR USD (dove applicabile)

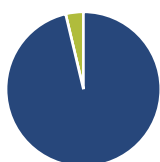
### Rendimenti



Rend. Cumulati %	Fondo	Bmk	Cat	Rendimenti Trimestrali %	Q1	Q2	Q3	Q4
3-Mesi	7,74	0,71	3,57	2026	4,04	-	-	-
6-Mesi	14,82	6,57	7,67	2025	-5,08	0,63	13,93	2,35
1-Anno	45,17	28,31	32,83	2024	2,04	3,85	4,67	-0,38
3-Anni Ann.ti	9,60	16,38	6,84	2023	5,18	-1,40	-6,25	-0,79
5-Anni Ann.ti	3,46	10,59	2,36	2022	-10,26	-7,05	-5,39	1,65
10-Anni Ann.ti	-	-	-					

Rendimenti aggiornati al 15/04/2026

### Portafoglio 28/02/2026



#### Asset Allocation %

Azioni	96,29
Obbligazioni	0,00
Liquidità	3,71
Altro	0,00

#### Style Box Azionaria

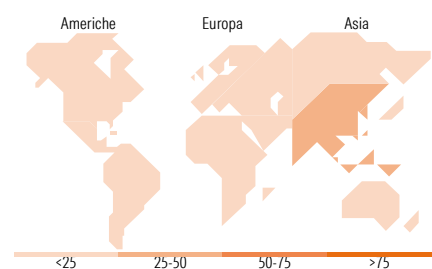


#### Mkt Cap %

Giant	53,73
Large	23,11
Medium	23,16
Small	0,00
Micro	0,00

#### Capitalizzazione media di mercato

Ave Mkt Cap USD	43.806,06
-----------------	-----------



### Titoli principali

Nome	Settore	%
Taiwan Semiconductor...	📱	9,67
SK Hynix Inc	📱	6,91
Delta Electronics Inc	📱	4,13
ALS Ltd	⚙️	3,84
Hoya Corp	🏠	3,51
NAURA Technology Group Co...	📱	3,32
Tokyo Electron Ltd	📱	3,22
Samsung Electro-Mechanics Co...	📱	2,86
Keppel DC REIT	🏠	2,85
ICICI Bank Ltd	🏠	2,76
% Primi 10 Titoli sul Patrimonio		43,07
Numero Complessivo di Titoli Azionari		47
Numero Complessivo di Titoli Obbligazionari		0

### Distribuzione Settoriale %

	Fondo
<b>Ciclico</b>	<b>18,38</b>
Materie Prime	-
Beni di Consumo Ciclici	10,74
Finanza	2,86
Immobiliare	4,78
<b>Sensibile</b>	<b>73,43</b>
Telecomunicazioni	-
Energia	-
Beni Industriali	27,80
Tecnologia	45,62
<b>Difensivo</b>	<b>8,19</b>
Beni Difensivi	2,16
Salute	4,20
Servizi di Pubblica Utilità	1,83

### Ripartizione Geografica %

	Fondo
<b>America</b>	<b>0,00</b>
Stati Uniti	0,00
Canada	0,00
America Latina e Centrale	0,00
<b>Europa</b>	<b>0,00</b>
Regno Unito	0,00
Europa Occidentale - Euro	0,00
Europa Occidentale - Non Euro	0,00
Europa dell'Est	0,00
Africa	0,00
Medio Oriente	0,00
<b>Asia</b>	<b>100,00</b>
Giappone	21,35
Australasia	11,20
Asia - Paesi Sviluppati	37,35
Asia - Emergente	30,10

### Anagrafica

Società di Gestione	BNP Paribas Asset Management Luxembourg	Patrimonio Classe (Mln)	0,44 USD	Investimento Min. Ingresso	-
Telefono	+352 2646 3017	Domicilio	LUSSEMBURGO	Investimento Min. Successivo	-
Web	www.bnpparibas-am.com	Valuta del Fondo	USD	T.E.R.	1,19%
Data di Partenza	20/06/2019	UCITS	Si	Spese correnti	1,21%
Nome del Gestore	-	Inc/Acc	Acc	Commissione di incentivo	-
Data Inizio Gestione	03/10/2023	ISIN	LU1788856182		
NAV (15/04/2026)	USD 145,79				

# BNP Paribas Funds Green Tigers Privilege Capitalisation

Patrimonio Netto (Mln) 192,88 USD

(28/02/2026)