

MainFirst Global DividendStars L

Categoria Morningstar™

Azionari Altri Settori

Benchmark Morningstar

Not Categorized

Usato nel Report

Benchmark Dichiarato

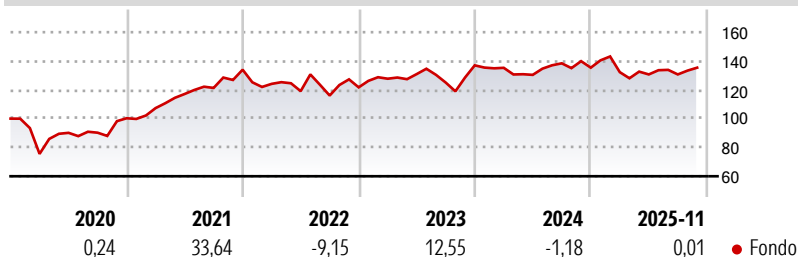
MSCI World High Dividend Yield NR EUR

Morningstar Rating™

Senza rating

Obiettivo d'Investimento Dichiarato

The Sub-fund's investment target is to outperform the benchmark (see "8. SPECIFIC INFORMATION ON THE BENCHMARK"). Sub-fund investments are made in equities and other equityrelated securities across the world. Depending on the actual situation, the investment focus may be on large-cap companies or also on small and mid-caps. The main focus of investment policy is equity investments with the objective of attractive dividend income.

Rendimenti

Misure di Rischio

3Y Alpha	-	3Y Sharpe Ratio	-0,02
3Y Beta	-	3Y Std Dev	11,51
3Y R-Squared	-	3Y Risk	-
3Y Info Ratio	-	5Y Risk	-
3Y Tracking Error	-	10Y Risk	-

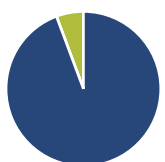
Rend. Cumulati %

	Fondo
3-Mesi	1,32
6-Mesi	2,00
1-Anno	-4,65
3-Anni Ann.ti	1,95
5-Anni Ann.ti	6,45
10-Anni Ann.ti	-

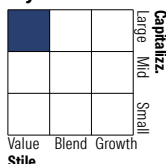
Rendimenti aggiornati al 02/12/2025

Rendimenti

	Q1	Q2	Q3	Q4
Trimestrali %				
2025	-2,28	-1,20	0,00	-
2024	-1,24	-3,62	6,16	-2,20
2023	4,93	2,51	-4,49	9,54
2022	-7,35	-4,07	-2,56	4,89
2021	7,04	9,15	3,61	10,41

Portafoglio 31/10/2025

Asset Allocation %

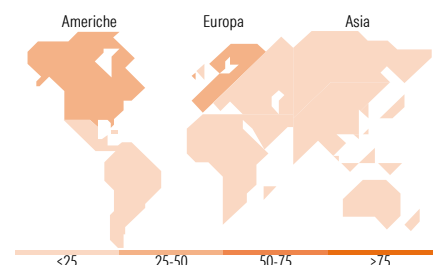
● Azioni	94,32
● Obbligazioni	0,00
● Liquidità	5,68
● Altro	0,00

Style Box Azionaria

Mkt Cap %

Giant	25,64
Large	36,79
Medium	27,43
Small	10,14
Micro	0,00

Capitalizzazione media di mercato

Ave Mkt Cap EUR	45.714,3
	1


Titoli principali

Nome	Settore	%
AstraZeneca PLC	+	4,34
Deutsche Post AG	+	4,29
JPMorgan Chase & Co	+	4,12
Carel Industries SpA	+	3,96
Sixt SE Participating...	+	3,61
Chevron Corp	+	3,44
Anheuser-Busch InBev SA/NV	+	3,33
Procter & Gamble Co	+	3,16
Galenica Ltd	+	2,85
Federated Hermes Inc Class B	+	2,83
% Primi 10 Titoli sul Patrimonio		35,91
Numero Complessivo di Titoli Azionari		40
Numero Complessivo di Titoli Obbligazionari		0

Distribuzione Settoriale %

	Fondo
Ciclico	22,27
Materie Prime	4,07
Beni di Consumo Ciclici	8,32
Finanza	9,87
Immobiliare	-
Sensibile	38,77
Telecomunicazioni	-
Energia	9,74
Beni Industriali	24,83
Tecnologia	4,20
Difensivo	38,96
Beni Difensivi	20,61
Salute	18,36
Servizi di Pubblica Utilità	-

Ripartizione Geografica %

	Fondo
America	46,15
Stati Uniti	46,15
Canada	0,00
America Latina e Centrale	0,00
Europa	44,92
Regno Unito	4,60
Europa Occidentale - Euro	27,17
Europa Occidentale - Non Euro	13,16
Europa dell'Est	0,00
Africa	0,00
Medio Oriente	0,00
Asia	8,93
Giappone	6,63
Australasia	2,30
Asia - Paesi Sviluppati	0,00
Asia - Emergente	0,00

Anagrafica

Società di Gestione	ETHENEA Independent Investors S.A.	Patrimonio Classe (Mln)	0,69 CHF	Investimento Min. Ingresso	-
Telefono	+352 27 69 12 00	Domicilio	LUSSEMBURGO	Investimento Min. Successivo	-
Web	www.mainfirst.com	Valuta del Fondo	CHF	T.E.R.	-
Data di Partenza	08/07/2019	UCITS	Si	Spese correnti	1,92%
Nome del Gestore	-	Inc/Acc	Inc	Commissione di incentivo	15,00%
Data Inizio Gestione	10/07/2015	ISIN	LU1963826406		
NAV (02/12/2025)	CHF 103,58				
Patrimonio Netto (Mln)	11,14 EUR				

(31/10/2025)