

# MainFirst Global DividendStars M

## Categoria Morningstar™

Azionari Altri Settori

## Benchmark Morningstar

Not Categorized

Usato nel Report

## Benchmark Dichiarato

MSCI World High Dividend Yield NR EUR

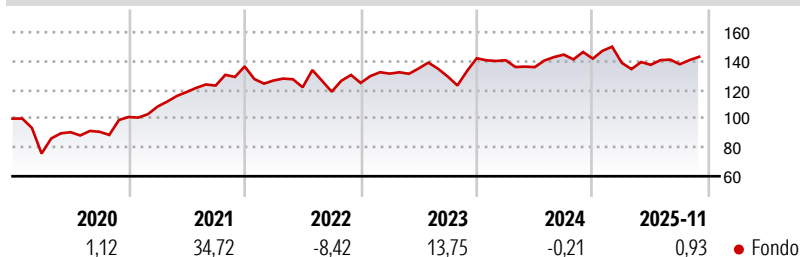
## Morningstar Rating™

Senza rating

### Obiettivo d'Investimento Dichiarato

The Sub-fund's investment target is to outperform the benchmark (see "8. SPECIFIC INFORMATION ON THE BENCHMARK"). Sub-fund investments are made in equities and other equityrelated securities across the world. Depending on the actual situation, the investment focus may be on large-cap companies or also on small and mid-caps. The main focus of investment policy is equity investments with the objective of attractive dividend income.

### Rendimenti



### Misure di Rischio

3Y Alpha	-	3Y Sharpe Ratio	0,07
3Y Beta	-	3Y Std Dev	11,50
3Y R-Squared	-	3Y Risk	-
3Y Info Ratio	-	5Y Risk	-
3Y Tracking Error	-	10Y Risk	-

### Rend. Cumulati %


	Fondo
3-Mesi	1,59
6-Mesi	2,54
1-Anno	-3,72
3-Anni Ann.ti	2,99
5-Anni Ann.ti	7,43
10-Anni Ann.ti	-

Rendimenti aggiornati al 02/12/2025

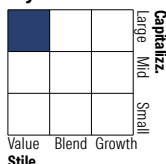
### Rendimenti

	Q1	Q2	Q3	Q4
<b>Trimestrali %</b>				
2025	-2,06	-0,96	0,26	-
2024	-0,98	-3,40	6,40	-1,95
2023	5,20	2,75	-4,17	9,81
2022	-7,15	-3,74	-2,52	5,11
2021	7,17	9,34	3,75	10,82

### Portafoglio 31/10/2025



### Style Box Azionaria

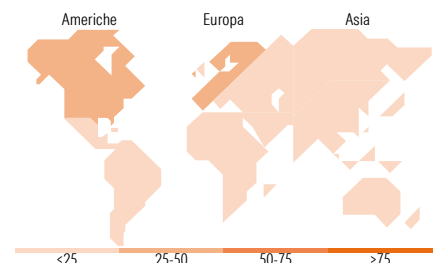


### Mkt Cap %

	Fondo
Giant	25,64
Large	36,79
Medium	27,43
Small	10,14
Micro	0,00

### Capitalizzazione media di mercato

	Fondo
Ave Mkt Cap EUR	45.714,3



### Titoli principali

Nome	Settore	%
AstraZeneca PLC	+	4,34
Deutsche Post AG	+	4,29
JPMorgan Chase & Co	+	4,12
Carel Industries SpA	+	3,96
Sixt SE Participating...	+	3,61
Chevron Corp	+	3,44
Anheuser-Busch InBev SA/NV	+	3,33
Procter & Gamble Co	+	3,16
Galenica Ltd	+	2,85
Federated Hermes Inc Class B	+	2,83
% Primi 10 Titoli sul Patrimonio		35,91
Numero Complessivo di Titoli Azionari		40
Numero Complessivo di Titoli Obbligazionari		0

### Distribuzione Settoriale %

	Fondo
<b>Ciclico</b>	<b>22,27</b>
Materie Prime	4,07
Beni di Consumo Ciclici	8,32
Finanza	9,87
Immobiliare	-
<b>Sensibile</b>	<b>38,77</b>
Telecomunicazioni	-
Energia	9,74
Beni Industriali	24,83
Tecnologia	4,20
<b>Difensivo</b>	<b>38,96</b>
Beni Difensivi	20,61
Salute	18,36
Servizi di Pubblica Utilità	-

### Ripartizione Geografica %

	Fondo
<b>America</b>	<b>46,15</b>
Stati Uniti	46,15
Canada	0,00
America Latina e Centrale	0,00
<b>Europa</b>	<b>44,92</b>
Regno Unito	4,60
Europa Occidentale - Euro	27,17
Europa Occidentale - Non Euro	13,16
Europa dell'Est	0,00
Africa	0,00
Medio Oriente	0,00
<b>Asia</b>	<b>8,93</b>
Giappone	6,63
Australasia	2,30
Asia - Paesi Sviluppati	0,00
Asia - Emergente	0,00

### Anagrafica

Società di Gestione	ETHENEA Independent Investors S.A.	Patrimonio Classe (Mln)	0,85 CHF	Investimento Min. Ingresso	2.500.000 EUR
Telefono	+352 27 69 12 00	Domicilio	LUSSEMBURGO	Investimento Min. Successivo	-
Web	www.mainfirst.com	Valuta del Fondo	CHF	T.E.R.	-
Data di Partenza	08/07/2019	UCITS	Si	Spese correnti	1,11%
Nome del Gestore	-	Inc/Acc	Acc	Commissione di incentivo	15,00%
Data Inizio Gestione	10/07/2015	ISIN	LU1963826588		
NAV (02/12/2025)	CHF 133,86				
Patrimonio Netto (Mln)	11,14 EUR				

(31/10/2025)