

MainFirst Global DividendStars F

Categoria Morningstar™

Azionari Globali - Reddito

Benchmark Morningstar

Morningstar Global Markets High Dividend

Yield NR USD

Usato nel Report

Benchmark Dichiarato

MSCI World High Dividend Yield NR EUR

Morningstar Rating™

★

Obiettivo d'Investimento Dichiarato

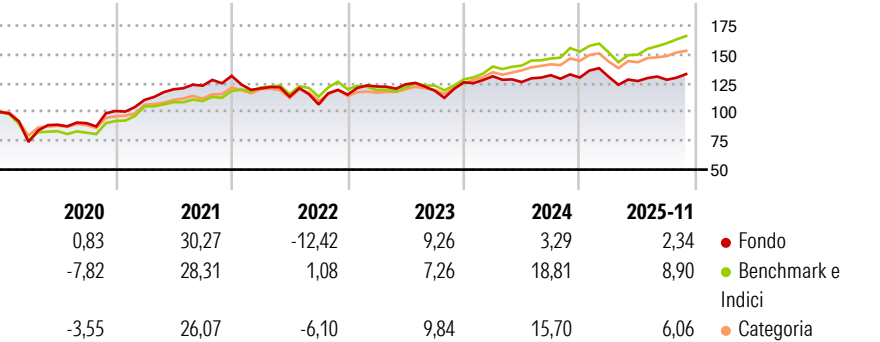
The Sub-fund's investment target is to outperform the benchmark (see "8. SPECIFIC INFORMATION ON THE BENCHMARK"). Sub-fund investments are made in equities and other equityrelated securities across the world. Depending on the actual situation, the investment focus may be on large-cap companies or also on small and mid-caps. The main focus of investment policy is equity investments with the objective of attractive dividend income.

Misure di Rischio

3Y Alpha	-6,11	3Y Sharpe Ratio	0,12
3Y Beta	1,09	3Y Std Dev	10,56
3Y R-Squared	81,19	3Y Risk	+Med
3Y Info Ratio	-1,06	5Y Risk	Alto
3Y Tracking Error	5,71	10Y Risk	-

Basati su Morningstar Global Markets High Dividend Yield NR USD (dove applicabile)

Rendimenti



Rend. Cumulati %


	Fondo	Bmk	Cat
3-Mesi	1,91	5,81	3,98
6-Mesi	3,72	10,50	5,87
1-Anno	-0,95	6,23	3,80
3-Anni Ann.ti	3,48	9,97	9,05
5-Anni Ann.ti	5,97	12,69	10,40
10-Anni Ann.ti	-	-	-

Rendimenti aggiornati al 02/12/2025

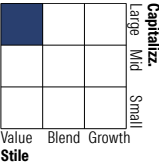
Rendimenti Trimestrali %

	Q1	Q2	Q3	Q4
2025	0,47	-2,75	0,87	-
2024	4,21	-3,80	4,67	-1,57
2023	6,16	1,52	-4,45	6,10
2022	-8,32	-5,98	-5,94	8,01
2021	9,59	8,33	2,59	6,96

Portafoglio 31/10/2025



Style Box Azionaria

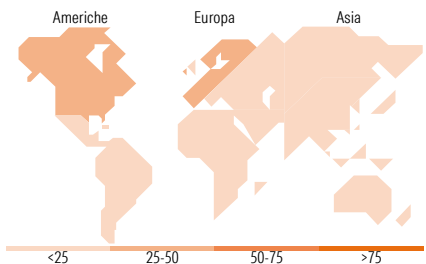


Mkt Cap %

	Fondo
Giant	25,64
Large	36,79
Medium	27,43
Small	10,14
Micro	0,00

Capitalizzazione media di mercato

	Fondo
Ave Mkt Cap EUR	45.714,3



Titoli principali

Nome	Settore	%
AstraZeneca PLC	+	4,34
Deutsche Post AG	+	4,29
JPMorgan Chase & Co	+	4,12
Carel Industries SpA	+	3,96
Sixt SE Participating...	+	3,61
Chevron Corp	+	3,44
Anheuser-Busch InBev SA/NV	+	3,33
Procter & Gamble Co	+	3,16
Galenica Ltd	+	2,85
Federated Hermes Inc Class B	+	2,83
% Primi 10 Titoli sul Patrimonio		35,91
Numero Complessivo di Titoli Azionari		40
Numero Complessivo di Titoli Obbligazionari		0

Distribuzione Settoriale %

	Fondo
Ciclico	22,27
Materie Prime	4,07
Beni di Consumo Ciclici	8,32
Finanza	9,87
Immobiliare	-
Sensibile	38,77
Telecomunicazioni	-
Energia	9,74
Beni Industriali	24,83
Tecnologia	4,20
Difensivo	38,96
Beni Difensivi	20,61
Salute	18,36
Servizi di Pubblica Utilità	-

Ripartizione Geografica %

	Fondo
America	46,15
Stati Uniti	46,15
Canada	0,00
America Latina e Centrale	0,00
Europa	44,92
Regno Unito	4,60
Europa Occidentale - Euro	27,17
Europa Occidentale - Non Euro	13,16
Europa dell'Est	0,00
Africa	0,00
Medio Oriente	0,00
Asia	8,93
Giappone	6,63
Australasia	2,30
Asia - Paesi Sviluppati	0,00
Asia - Emergente	0,00

Anagrafica

Società di Gestione	ETHENEA Independent Investors S.A.	Patrimonio Classe (Mln)	0,12 EUR	Investimento Min. Ingresso	2.500.000 EUR
Telefono	+352 27 69 12 00	Domicilio	LUSSEMBURGO	Investimento Min. Successivo	-
Web	www.mainfirst.com	Valuta del Fondo	EUR	T.E.R.	0,84%
Data di Partenza	01/07/2019	UCITS	Si	Spese correnti	1,16%
Nome del Gestore	-	Inc/Acc	Inc	Commissione di incentivo	15,00%
Data Inizio Gestione	10/07/2015	ISIN	LU1963825770		
NAV (02/12/2025)	EUR 121,41				

MainFirst Global DividendStars F

Patrimonio Netto (Mln)	11,14 EUR
(31/10/2025)	