

# Schroder International Selection Fund Healthcare Innovation B Accumulation EUR

**Categoria Morningstar™**

Azionari Settore Salute

**Benchmark Morningstar**

Morningstar Global Healthcare NR USD

Usato nel Report

**Benchmark Dichiarato**

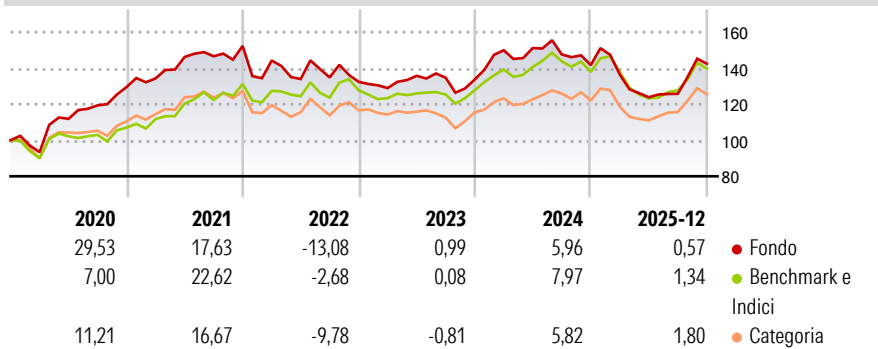
MSCI ACWI NR EUR

**Morningstar Rating™**

★★★

**Obiettivo d'Investimento Dichiarato**

The Fund aims to provide capital growth by investing in equity and equity related securities of healthcare and medical related companies worldwide which meet the Investment Manager's sustainability criteria.

**Rendimenti**

**Misure di Rischio**

3Y Alpha	-0,45	3Y Sharpe Ratio	0,02
3Y Beta	0,98	3Y Std Dev	12,70
3Y R-Squared	85,19	3Y Risk	-Med
3Y Info Ratio	-0,12	5Y Risk	Med
3Y Tracking Error	5,05	10Y Risk	-

Basati su Morningstar Global Healthcare NR USD (dove applicabile)

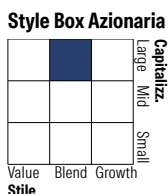

**Rend. Cumulati %**

	Fondo	Bmk	Cat
3-Mesi	3,08	4,37	4,13
6-Mesi	10,57	10,57	12,03
1-Anno	-7,00	-3,78	-1,55
3-Anni Ann.ti	1,77	3,46	1,92
5-Anni Ann.ti	0,70	4,74	2,34
10-Anni Ann.ti	-	-	-

Rendimenti aggiornati al 28/01/2026

**Rendimenti**

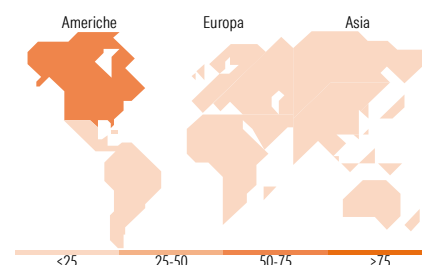
	Q1	Q2	Q3	Q4
Trimestrali %				
2026	-	-	-	-
2025	-3,69	-9,26	1,56	13,31
2024	12,13	0,81	-2,34	-4,00
2023	-2,61	5,27	-0,78	-0,72
2022	-5,31	-7,15	0,70	-1,83

**Portafoglio 31/12/2025**

**Mkt Cap %**

Giant	28,35
Large	46,94
Medium	12,98
Small	6,84
Micro	4,89

**Capitalizzazione media di mercato**

Ave Mkt Cap USD	78.603,1
	1


**Titoli principali**

Nome	Settore	%
Eli Lilly and Co	+	7,40
AbbVie Inc	+	5,91
AstraZeneca PLC	+	5,73
Thermo Fisher Scientific Inc	+	4,87
UnitedHealth Group Inc	+	4,17
Teva Pharmaceutical...	+	4,07
Roche Holding AG	+	3,97
GSK PLC	+	3,35
United States Treasury Bills...	-	2,93
Medtronic PLC	+	2,80
% Primi 10 Titoli sul Patrimonio		45,19
Numero Complessivo di Titoli Azionari		71
Numero Complessivo di Titoli Obbligazionari		0

**Distribuzione Settoriale %**

	Fondo
<b>Ciclico</b>	<b>0,00</b>
Materie Prime	-
Beni di Consumo Ciclici	-
Finanza	-
Immobiliare	-
<b>Sensibile</b>	<b>0,00</b>
Telecomunicazioni	-
Energia	-
Beni Industriali	-
Tecnologia	-
<b>Difensivo</b>	<b>100,00</b>
Beni Difensivi	-
Salute	100,00
Servizi di Pubblica Utilità	-

**Ripartizione Geografica %**

	Fondo
<b>America</b>	<b>59,13</b>
Stati Uniti	59,13
Canada	0,00
America Latina e Centrale	0,00
<b>Europa</b>	<b>34,95</b>
Regno Unito	11,04
Europa Occidentale - Euro	7,98
Europa Occidentale - Non Euro	11,43
Europa dell'Est	0,29
Africa	0,00
Medio Oriente	4,21
<b>Asia</b>	<b>5,92</b>
Giappone	2,27
Australasia	0,00
Asia - Paesi Sviluppati	1,46
Asia - Emergente	2,19

**Anagrafica**

Società di Gestione	Schroder Investment Management (Europe) S.A.	Patrimonio Classe (Mln)	18,40 USD	Investimento Min. Ingresso	1.000 EUR
Telefono	+352 341 342 202	Domicilio	LUSSEMBURGO	Investimento Min. Successivo	1.000 EUR
Web	www.schroders.com	Valuta del Fondo	EUR	T.E.R.	-
Data di Partenza	31/07/2019	UCITS	Si	Spese correnti	2,46%
Nome del Gestore	John Bowler	Inc/Acc	Acc	Commissione di incentivo	0,00%
Data Inizio Gestione	31/07/2019	ISIN	LU2027363196		
NAV (28/01/2026)	EUR 153,40				
Patrimonio Netto (Mln)	203,71 USD				

(31/12/2025)

© 2026 Morningstar Italia. Tutti i diritti sono riservati. Le informazioni qui contenute: (1) sono proprietà di Morningstar, (2) non possono essere copiate, (3) non costituiscono consiglio di investimento; (4) sono fornite con scopi informativi; (5) sono ritenute attendibili da Morningstar che, pertanto, ne garantisce il maggior grado di accuratezza e completezza possibile, fatto salvo il caso in cui queste Le siano state fornite in modo errato e/o non completo dalle relative società prodotte; (6) sono estratte dai dati del fondo disponibili e riferiti a date temporali diverse. Morningstar non è responsabile per qualunque danno o perdita derivante da qualunque uso delle informazioni e chi visiona tali informazioni sarà responsabile dell'uso che andrà a farne. Non vi è naturalmente garanzia alcuna che i risultati del passato trovino un riscontro nel futuro.