

# Fineco AM Advisory 6 Target I Class L EUR Accumulation

## Categoria Morningstar™

Bilanciati Altro

## Benchmark Morningstar

Not Categorized  
Usato nel Report

## Benchmark Dichiarato

N/A

## Morningstar Rating™

Senza rating

### Obiettivo d'Investimento Dichiarato

L'obiettivo di investimento del Comparto è di ottenere una rivalutazione del capitale nel medio-lungo periodo.

### Rendimenti



### Misure di Rischio

3Y Alpha	-	3Y Sharpe Ratio	0,57
3Y Beta	-	3Y Std Dev	6,32
3Y R-Squared	-	3Y Risk	-
3Y Info Ratio	-	5Y Risk	-
3Y Tracking Error	-	10Y Risk	-

### Rend. Cumulati %

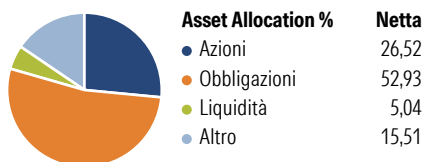
Periodo	Fondo
3-Mesi	5,88
6-Mesi	3,80
1-Anno	8,88
3-Anni Ann.ti	6,61
5-Anni Ann.ti	1,88
10-Anni Ann.ti	-

Rendimenti aggiornati al 06/07/2026

### Rendimenti

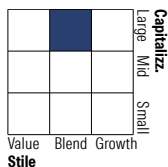
Periodo	Q1	Q2	Q3	Q4
2026	-1,58	6,39	-	-
2025	-3,12	0,98	2,79	1,20
2024	3,60	0,62	2,12	2,17
2023	1,38	1,36	-1,14	5,23
2022	-3,18	-6,72	-2,54	-0,10

### Portafoglio 31/05/2026

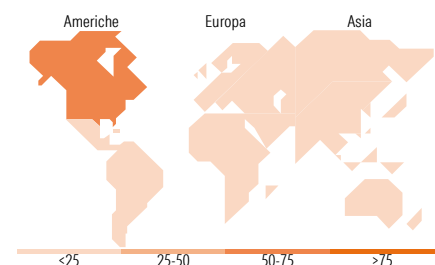


### Morningstar Style Box®

#### Stile Azionario



#### Reddito Fisso



### Titoli principali

Nome	Settore	%
Fineco AM Investment Grade € ...	-	12,53
Euro Corporate Fixed Income...	-	10,63
Fidelity Euro Bond FAM I Acc	-	8,19
Schroder Euro Bond FAM I EUR...	-	7,73
Emerging Markets Equity FAM...	-	4,95
Amundi Physical Gold ETC C	-	4,28
Fineco S&P 500 Index FAM I...	-	4,18
North American Sust STARS Eq...	-	3,33
Fineco AM Dynamically H US...	-	3,18
FAM MSCI USD HY SRI P Corp...	-	2,84
% Primi 10 Titoli sul Patrimonio		61,83
Numero Complessivo di Titoli Azionari		0
Numero Complessivo di Titoli Obbligazionari		0

### Distribuzione Settoriale %

Settore	Fondo
Ciclico	29,17
Sensibile	55,11
Difensivo	15,71

### Fixed Income Sector Weightings %

Settore	Fondo
Governativo	45,24
Societario	44,23
Cartolarizzazioni	2,09
Enti Locali	0,00
Liquidità ed equivalenti	8,44
Derivati	0,00

### Ripartizione Geografica %

Regione	Fondo
<b>America</b>	<b>69,29</b>
Stati Uniti	65,64
Canada	0,70
America Latina e Centrale	2,95
<b>Europa</b>	<b>17,00</b>
Regno Unito	0,94
Europa Occidentale - Euro	14,36
Europa Occidentale - Non Euro	0,44
Europa dell'Est	0,44
Africa	0,48
Medio Oriente	0,33
<b>Asia</b>	<b>13,71</b>
Giappone	0,00
Australasia	0,05
Asia - Paesi Sviluppati	6,88
Asia - Emergente	6,78

### Anagrafica

Società di Gestione	Fineco Asset Management	Patrimonio Classe (Mln)	37,31 EUR	Investimento Min. Ingresso	1.000 EUR
	DAC	(06/07/2026)		Investimento Min. Successivo	100 EUR
Telefono	-	Domicilio	IRLANDA	T.E.R.	-
Web	-	Valuta del Fondo	EUR	Spese correnti	2,27%
Data di Partenza	25/07/2019	UCITS	Si	Commissione di incentivo	-
Nome del Gestore	-	Inc/Acc	Acc		
Data Inizio Gestione	25/07/2019	ISIN	IE00BKDMM280		
NAV (06/07/2026)	EUR 111,54				
Patrimonio Netto (Mln)	37,60 EUR				

(31/05/2026)

See disclosures for more details

© 2026 Morningstar Italia. Tutti i diritti sono riservati. Le informazioni qui contenute: (1) sono proprietà di Morningstar, (2) non possono essere copiate, (3) non costituiscono consiglio di investimento; (4) sono fornite con scopi informativi; (5) sono ritenute attendibili da Morningstar che, pertanto, ne garantisce il maggior grado di accuratezza e completezza possibile, fatto salvo il caso in cui queste Le siano state fornite in modo errato e/o non completo dalle relative società produttrici; (6) sono estratte dai dati del fondo disponibili e riferiti a date temporali diverse. Morningstar non è responsabile per qualunque danno o perdita derivante da qualunque uso delle informazioni e chi visiona tali informazioni sarà responsabile dell'uso che andrà a farne. Non vi è naturalmente garanzia alcuna che i risultati del passato trovino un riscontro nel futuro.