

FAM MegaTrends Target I Class L EUR Accumulation

Categoria Morningstar™

Azionari Altri Settori

Benchmark Morningstar

Not Categorized

Usato nel Report

Benchmark Dichiarato

N/A

Morningstar Rating™

Senza rating

Obiettivo d'Investimento Dichiarato

The investment objective of the Fund is to achieve medium to long-term capital appreciation. The Fund may invest up to 100% of the Fund's Net Asset Value in Underlying Funds that have a primary focus on providing exposure to companies, sectors and geographical regions that benefit from ongoing global megatrends.

Rendimenti

Misure di Rischio

3Y Alpha	-	3Y Sharpe Ratio	0,47
3Y Beta	-	3Y Std Dev	9,94
3Y R-Squared	-	3Y Risk	-
3Y Info Ratio	-	5Y Risk	-
3Y Tracking Error	-	10Y Risk	-


Rend. Cumulati %

	Fondo
3-Mesi	-1,00
6-Mesi	2,72
1-Anno	-1,76
3-Anni Ann.ti	6,30
5-Anni Ann.ti	1,85
10-Anni Ann.ti	-

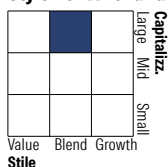
Rendimenti aggiornati al 29/01/2026

Rendimenti

	Q1	Q2	Q3	Q4
Trimestrali %				
2026	-	-	-	-
2025	-6,82	1,97	3,64	1,11
2024	6,77	0,23	2,05	3,45
2023	3,42	3,65	-4,06	7,02
2022	-5,49	-8,66	-2,40	-0,33

Portafoglio 31/12/2025

Asset Allocation %

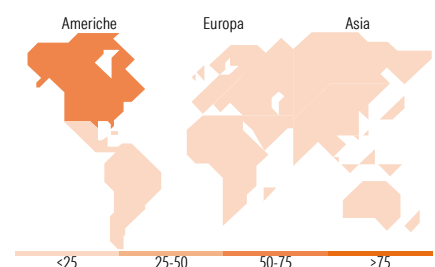
● Azioni	87,53
● Obbligazioni	0,00
● Liquidità	0,93
● Altro	11,54

Style Box Azionaria

Mkt Cap %

	Fondo
Giant	36,27
Large	31,09
Medium	26,78
Small	5,35
Micro	0,51

Capitalizzazione media di mercato

	Fondo
Ave Mkt Cap EUR	94.047,17


Titoli principali

Nome	Settore	%
Global Listed Infrastructure...	—	14,59
Global Sustain Paris Aligned...	—	13,86
Changing Lifestyles FAM J...	—	12,15
Future Connectivity FAM J...	—	11,21
Global Disruptive Opps FAM J...	—	10,47
Global Sustainable Stars Eq...	—	9,32
Medtech FAM J EUR Acc	—	8,08
Fidelity Water and Waste FAM...	—	6,53
Fineco AM MktVector Artfcl...	—	3,14
Fineco AM MktVector...	—	2,25
% Primi 10 Titoli sul Patrimonio		91,57
Numero Complessivo di Titoli Azionari		0
Numero Complessivo di Titoli Obbligazionari		0

Distribuzione Settoriale %

	Fondo
Ciclico	24,68
Materie Prime	1,58
Beni di Consumo Ciclici	12,14
Finanza	8,15
Immobiliare	2,82
Sensibile	48,55
Telecomunicazioni	7,80
Energia	3,33
Beni Industriali	12,90
Tecnologia	24,51
Difensivo	26,78
Beni Difensivi	5,61
Salute	14,33
Servizi di Pubblica Utilità	6,83

Ripartizione Geografica %

	Fondo
America	64,37
Stati Uniti	59,58
Canada	3,75
America Latina e Centrale	1,04
Europa	23,69
Regno Unito	6,28
Europa Occidentale - Euro	13,17
Europa Occidentale - Non Euro	4,10
Europa dell'Est	0,00
Africa	0,00
Medio Oriente	0,14
Asia	11,94
Giappone	3,39
Australasia	0,38
Asia - Paesi Sviluppati	4,17
Asia - Emergente	4,00

Anagrafica

Società di Gestione	Fineco Asset Management DAC	Patrimonio Classe (Mln)	81,43 EUR	Investimento Min. Ingresso	1.000 EUR
Telefono	-	(29/01/2026)		Investimento Min. Successivo	100 EUR
Web	-	Domicilio	IRLANDA	T.E.R.	-
Data di Partenza	25/07/2019	Valuta del Fondo	EUR	Spese correnti	2,85%
Nome del Gestore	-	UCITS	Si	Commissione di incentivo	-
Data Inizio Gestione	25/07/2019	Inc/Acc	Acc		
NAV (29/01/2026)	EUR 113,98	ISIN	IE00BKDMM736		
Patrimonio Netto (Mln)	83,04 EUR				

(31/12/2025)