

# Wellington All-China Focus Equity Fund USD N Accu

## Categoria Morningstar™

Azionari Cina

## Benchmark Morningstar

Morningstar China Target Market Exposure

NR USD

Usato nel Report

## Benchmark Dichiarato

MSCI China All Shares NR USD

## Morningstar Rating™

★★

### Obiettivo d'Investimento Dichiarato

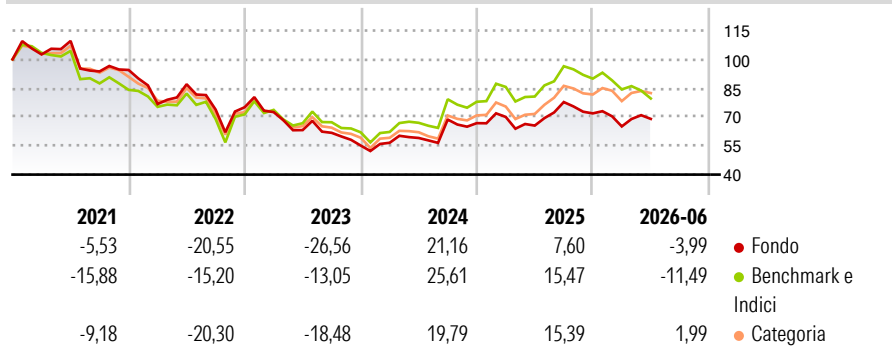
The investment objective of the Fund is to seek long-term total returns. The Investment Manager will actively manage the Fund, seeking to outperform the MSCI China All Shares Index (the "Index") and achieve the objective, primarily through investment in companies that are located, and/or conduct substantial business activities, in China.

### Misure di Rischio

|                   |       |                 |       |
|-------------------|-------|-----------------|-------|
| 3Y Alpha          | -2,72 | 3Y Sharpe Ratio | 0,10  |
| 3Y Beta           | 0,89  | 3Y Std Dev      | 20,26 |
| 3Y R-Squared      | 92,13 | 3Y Risk         | -Med  |
| 3Y Info Ratio     | -0,48 | 5Y Risk         | -Med  |
| 3Y Tracking Error | 6,57  | 10Y Risk        | -     |

Basati su Morningstar China Target Market Exposure NR USD (dove applicabile)

### Rendimenti



### Rend. Cumulati %

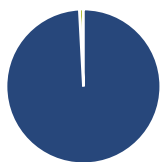
|                | Fondo | Bnk    | Cat   |
|----------------|-------|--------|-------|
| 3-Mesi         | 4,82  | -6,50  | -0,06 |
| 6-Mesi         | -6,27 | -13,45 | -5,14 |
| 1-Anno         | 5,66  | -1,28  | 9,08  |
| 3-Anni Ann.ti  | 3,00  | 6,11   | 6,13  |
| 5-Anni Ann.ti  | -8,34 | -4,80  | -5,90 |
| 10-Anni Ann.ti | -     | -      | -     |

Rendimenti aggiornati al 02/07/2026

### Rendimenti

|      | Q1     | Q2     | Q3     | Q4     |
|------|--------|--------|--------|--------|
| 2026 | -9,45  | 6,03   | -      | -      |
| 2025 | 4,84   | -6,44  | 18,72  | -7,60  |
| 2024 | 2,63   | 4,42   | 16,25  | -2,74  |
| 2023 | -3,34  | -12,92 | -2,25  | -10,73 |
| 2022 | -18,79 | 13,44  | -15,16 | 1,64   |

### Portafoglio 31/05/2026



#### Asset Allocation %

- Azioni
- Obbligazioni
- Liquidità
- Altro

#### Netta

99,15  
0,00  
0,85  
0,00

#### Style Box Azionaria

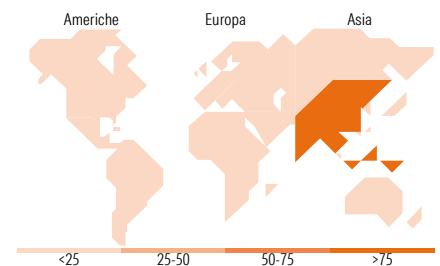


#### Mkt Cap %

|        | Fondo |
|--------|-------|
| Giant  | 73,09 |
| Large  | 21,79 |
| Medium | 4,91  |
| Small  | 0,21  |
| Micro  | 0,00  |

#### Capitalizzazione media di mercato

|                 | Fondo     |
|-----------------|-----------|
| Ave Mkt Cap USD | 66.586,67 |



### Titoli principali

| Nome  | Settore | %     |
|---|---------|-------|
| MediaTek Inc                                | 📱       | 7,78  |
| NetEase Inc Ordinary Shares                 | 📱       | 7,73  |
| Tencent Holdings Ltd                        | 📱       | 6,98  |
| Alibaba Group Holding Ltd...                | 📱       | 6,28  |
| Kweichow Moutai Co Ltd Class A              | 🍷       | 4,27  |
| NAURA Technology Group Co...                | 📱       | 3,15  |
| Hong Kong Exchanges and...                  | 📱       | 3,15  |
| AIA Group Ltd                               | 📱       | 3,04  |
| Luxshare Precision Industry...              | 📱       | 2,90  |
| Contemporary Amperex...                     | 📱       | 2,88  |
| % Primi 10 Titoli sul Patrimonio            |         | 48,17 |
| Numero Complessivo di Titoli Azionari       |         | 56    |
| Numero Complessivo di Titoli Obbligazionari |         | 0     |

### Distribuzione Settoriale %

|                             | Fondo        |
|-----------------------------|--------------|
| <b>Ciclico</b>              | <b>41,14</b> |
| Materie Prime               | 1,39         |
| Beni di Consumo Ciclici     | 23,16        |
| Finanza                     | 13,58        |
| Immobiliare                 | 3,01         |
| <b>Sensibile</b>            | <b>43,99</b> |
| Telecomunicazioni           | 14,84        |
| Energia                     | -            |
| Beni Industriali            | 8,01         |
| Tecnologia                  | 21,14        |
| <b>Difensivo</b>            | <b>14,86</b> |
| Beni Difensivi              | 5,95         |
| Salute                      | 5,09         |
| Servizi di Pubblica Utilità | 3,82         |

### Ripartizione Geografica %

|                               | Fondo        |
|-------------------------------|--------------|
| <b>America</b>                | <b>0,21</b>  |
| Stati Uniti                   | 0,21         |
| Canada                        | 0,00         |
| America Latina e Centrale     | 0,00         |
| <b>Europa</b>                 | <b>0,00</b>  |
| Regno Unito                   | 0,00         |
| Europa Occidentale - Euro     | 0,00         |
| Europa Occidentale - Non Euro | 0,00         |
| Europa dell'Est               | 0,00         |
| Africa                        | 0,00         |
| Medio Oriente                 | 0,00         |
| <b>Asia</b>                   | <b>99,79</b> |
| Giappone                      | 0,00         |
| Australasia                   | 0,00         |
| Asia - Paesi Sviluppati       | 20,16        |
| Asia - Emergente              | 79,63        |

### Anagrafica

|                      |                                |                         |              |                              |           |
|----------------------|--------------------------------|-------------------------|--------------|------------------------------|-----------|
| Società di Gestione  | Wellington Luxembourg S.à r.l. | Patrimonio Classe (Mln) | 0,07 USD     | Investimento Min. Ingresso   | 5.000 USD |
| Telefono             | -                              | Domicilio               | IRLANDA      | Investimento Min. Successivo | 1.000 USD |
| Web                  | http://www.wellingtonfunds.com | Valuta del Fondo        | USD          | T.E.R.                       | 1,25%     |
| Data di Partenza     | 08/01/2020                     | UCITS                   | Si           | Spese correnti               | 1,25%     |
| Nome del Gestore     | Bo Meunier                     | Inc/Acc                 | Acc          | Commissione di incentivo     | -         |
| Data Inizio Gestione | 08/01/2020                     | ISIN                    | IE00BK5STQ73 |                              |           |
| NAV (02/07/2026)     | USD 10,98                      |                         |              |                              |           |

See disclosures for more details

© 2026 Morningstar Italia. Tutti i diritti sono riservati. Le informazioni qui contenute: (1) sono proprietà di Morningstar, (2) non possono essere copiate, (3) non costituiscono consiglio di investimento; (4) sono fornite con scopi informativi; (5) sono ritenute attendibili da Morningstar che, pertanto, ne garantisce il maggior grado di accuratezza e completezza possibile, fatto salvo il caso in cui queste Le siano state fornite in modo errato e/o non completo dalle relative società prodotte; (6) sono estratte dai dati del fondo disponibili e riferiti a date temporali diverse. Morningstar non è responsabile per qualunque danno o perdita derivante da qualunque uso delle informazioni e chi visiona tali informazioni sarà responsabile dell'uso che andrà a farne. Non vi è naturalmente garanzia alcuna che i risultati del passato trovino un riscontro nel futuro.

# Wellington All-China Focus Equity FundUSD N AccU

Patrimonio Netto (Mln)

30,93 USD

(31/05/2026)