

# Baillie Gifford Worldwide Global Durable Growth Fund Class B USD Inc

## Categoria Morningstar™

Azionari Internazionali Large Cap Blend

## Benchmark Morningstar

Morningstar Global Target Market

Exposure NR USD

Usato nel Report

## Benchmark Dichiarato

MSCI ACWI NR USD

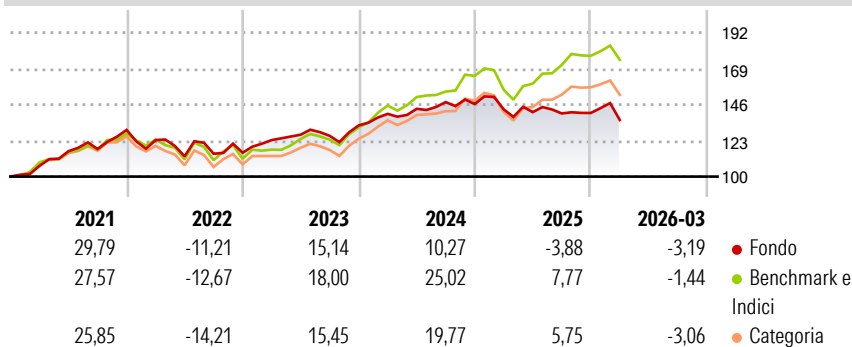
## Morningstar Rating™

★★

### Obiettivo d'Investimento Dichiarato

The investment objective of the Fund is to produce attractive total returns over the long term by investing primarily in global equities. The Fund may also invest in other transferable securities, money market instruments, cash and cash equivalents.

### Rendimenti



### Misure di Rischio

3Y Alpha	-8,76	3Y Sharpe Ratio	0,08
3Y Beta	0,88	3Y Std Dev	9,29
3Y R-Squared	79,00	3Y Risk	-Med
3Y Info Ratio	-2,03	5Y Risk	-Med
3Y Tracking Error	5,44	10Y Risk	-

Basati su Morningstar Global Target Market Exposure NR USD (dove applicabile)

### Rend. Cumulati %

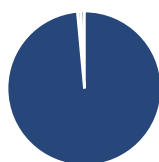
	Fondo	Bmk	Cat
3-Mesi	0,27	4,02	2,24
6-Mesi	1,87	5,56	3,64
1-Anno	6,01	26,48	20,63
3-Anni Ann.ti	5,23	17,05	13,13
5-Anni Ann.ti	5,58	11,01	8,26
10-Anni Ann.ti	-	-	-

Rendimenti aggiornati al 29/04/2026

### Rendimenti

	Q1	Q2	Q3	Q4
2026	-3,19	-	-	-
2025	-2,30	-1,24	-0,60	0,22
2024	5,54	2,33	2,98	-0,85
2023	7,00	2,80	-0,57	5,28
2022	-4,98	-8,42	1,46	0,56

### Portafoglio 28/02/2026



#### Asset Allocation %

- Azioni
- Obbligazioni
- Liquidità
- Altro

#### Netta

98,54  
0,00  
0,67  
0,79

#### Style Box Azionaria

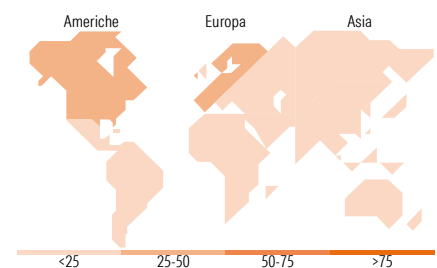


#### Mkt Cap %

Giant	36,88
Large	40,05
Medium	19,51
Small	3,57
Micro	0,00

#### Capitalizzazione media di mercato

Ave Mkt Cap USD	104.211,30
-----------------	------------



### Titoli principali

Nome	Settore	%
Taiwan Semiconductor...	📠	4,82
Apple Inc	📠	3,48
Atlas Copco AB Class A	⚙️	3,32
Procter & Gamble Co	🏭	3,25
CME Group Inc Class A	🏠	3,19
Analog Devices Inc	📠	3,12
Roche Holding AG	⚕️	2,97
Coca-Cola Co	🏭	2,95
Microsoft Corp	📠	2,94
B3 SA - Brasil Bolsa Balcao	🏠	2,57
% Primi 10 Titoli sul Patrimonio		32,61
Numero Complessivo di Titoli Azionari		57
Numero Complessivo di Titoli Obbligazionari		0

### Distribuzione Settoriale %

	Fondo
<b>Ciclico</b>	<b>31,24</b>
Materie Prime	1,43
Beni di Consumo Ciclici	10,79
Finanza	19,03
Immobiliare	-
<b>Sensibile</b>	<b>45,65</b>
Telecomunicazioni	4,27
Energia	-
Beni Industriali	15,93
Tecnologia	25,45
<b>Difensivo</b>	<b>23,11</b>
Beni Difensivi	15,69
Salute	7,42
Servizi di Pubblica Utilità	-

### Ripartizione Geografica %

	Fondo
<b>America</b>	<b>47,89</b>
Stati Uniti	45,28
Canada	0,00
America Latina e Centrale	2,61
<b>Europa</b>	<b>34,21</b>
Regno Unito	4,40
Europa Occidentale - Euro	13,77
Europa Occidentale - Non Euro	14,83
Europa dell'Est	0,00
Africa	1,22
Medio Oriente	0,00
<b>Asia</b>	<b>17,90</b>
Giappone	2,05
Australasia	1,44
Asia - Paesi Sviluppati	8,96
Asia - Emergente	5,45

### Anagrafica

Società di Gestione	Baillie Gifford Investment Management (Europe) Limited	Patrimonio Classe (Mln)	6,75 USD	Investimento Min. Ingresso	1.000.000 USD
		(29/04/2026)		Investimento Min. Successivo	-
		Domicilio	IRLANDA	T.E.R.	0,65%
Telefono	-	Valuta del Fondo	USD	Spese correnti	0,66%
Web	-	UCITS	Si	Commissione di incentivo	-
Data di Partenza	17/07/2019	Inc/Acc	Inc		
Nome del Gestore	-	ISIN	IE00BK8PGF30		
Data Inizio Gestione	17/07/2019				
NAV (29/04/2026)	USD 15,34				

# Baillie Gifford Worldwide Global Durable Growth Fund Class B USD Inc

Patrimonio Netto (Mln)

13,16 USD

(28/02/2026)