

Impax Global Equity Opportunities EUR X Accumulation

Categoria Morningstar™

Azionari Internazionali Large Cap Growth

Benchmark Morningstar

Morningstar Global Growth Target Market N/A

Exposure NR USD

Usato nel Report

Benchmark Dichiarato

N/A

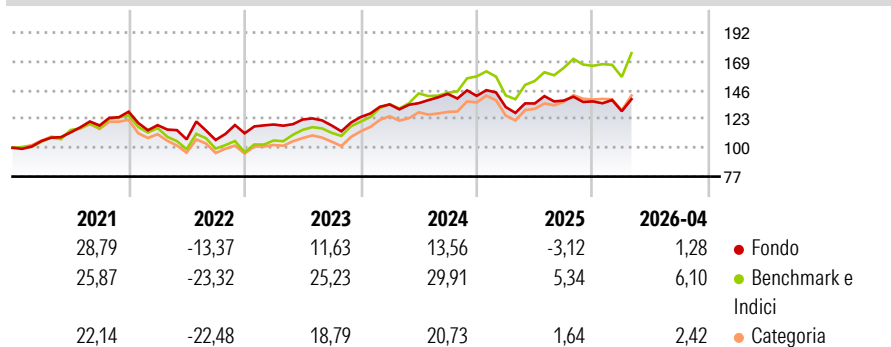
Morningstar Rating™

★★★

Obiettivo d'Investimento Dichiarato

The Fund's investment objective is to generate long term capital growth through an actively managed portfolio of equities from issuers across global equity markets.

Rendimenti



Misure di Rischio

3Y Alpha	-9,20	3Y Sharpe Ratio	0,27
3Y Beta	0,83	3Y Std Dev	12,26
3Y R-Squared	82,34	3Y Risk	Med
3Y Info Ratio	-2,02	5Y Risk	Med
3Y Tracking Error	6,52	10Y Risk	Med

Basati su Morningstar Global Growth Target Market Exposure NR USD (dove applicabile)

Rend. Cumulati %

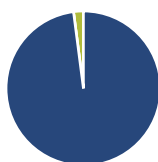
Periodo	Fondo	Bmk	Cat
3-Mesi	2,87	9,98	5,39
6-Mesi	4,91	12,27	6,21
1-Anno	1,50	19,34	9,06
3-Anni Ann.ti	5,61	18,40	10,89
5-Anni Ann.ti	5,79	11,87	6,08
10-Anni Ann.ti	10,06	13,25	9,69

Rendimenti aggiornati al 18/05/2026

Rendimenti Trimestrali %

Periodo	Q1	Q2	Q3	Q4
2026	-5,71	-	-	-
2025	-6,29	2,13	1,72	-0,48
2024	8,08	0,74	5,46	-1,11
2023	6,26	3,37	-3,87	5,72
2022	-8,33	-9,58	-0,47	5,01

Portafoglio 30/04/2026



Asset Allocation %

- Azioni
- Obbligazioni
- Liquidità
- Altro

Netta

Azioni	97,95
Obbligazioni	0,00
Liquidità	2,05
Altro	0,00

Style Box Azionaria

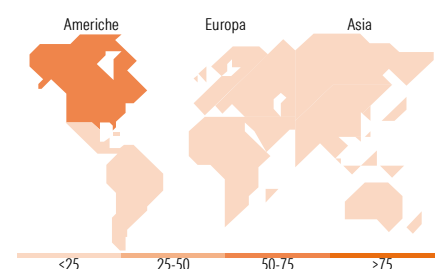


Mkt Cap %

Fondo	41,00
Giant	29,47
Large	23,91
Medium	5,62
Small	0,00
Micro	0,00

Capitalizzazione media di mercato

Fondo	98.846,4
Ave Mkt Cap GBP	5



Titoli principali

Nome	Settore	%
NVIDIA Corp	ICT	7,02
Microsoft Corp	ICT	5,53
Taiwan Semiconductor...	ICT	3,89
Linde PLC	Industria	3,81
Mastercard Inc Class A	Finanza	3,14
Schneider Electric SE	Industria	3,13
Keyence Corp	ICT	2,99
Infineon Technologies AG	ICT	2,71
London Stock Exchange Group...	Finanza	2,66
Sunbelt Rentals Holdings	Industria	2,64
% Primi 10 Titoli sul Patrimonio		37,53
Numero Complessivo di Titoli Azionari		42
Numero Complessivo di Titoli Obbligazionari		0

Distribuzione Settoriale %

Settore	Fondo
Ciclico	30,39
Materie Prime	4,00
Beni di Consumo Ciclici	7,39
Finanza	19,00
Immobiliare	-
Sensibile	51,17
Telecomunicazioni	1,49
Energia	-
Beni Industriali	13,26
Tecnologia	36,42
Difensivo	18,44
Beni Difensivi	4,03
Salute	12,34
Servizi di Pubblica Utilità	2,07

Ripartizione Geografica %

Regione	Fondo
America	64,48
Stati Uniti	62,93
Canada	0,00
America Latina e Centrale	1,55
Europa	20,15
Regno Unito	4,57
Europa Occidentale - Euro	14,09
Europa Occidentale - Non Euro	1,49
Europa dell'Est	0,00
Africa	0,00
Medio Oriente	0,00
Asia	15,37
Giappone	6,07
Australasia	0,00
Asia - Paesi Sviluppati	5,35
Asia - Emergente	3,94

Anagrafica

Società di Gestione	Impax Asset Management Ireland Limited	Patrimonio Classe (Mln)	34,44 EUR	Investimento Min. Ingresso	-
Telefono	-	Domicilio	IRLANDA	Investimento Min. Successivo	-
Web	-	Valuta del Fondo	EUR	T.E.R.	-
Data di Partenza	18/10/2019	UCITS	Si	Spese correnti	0,83%
Nome del Gestore	Kirsteen Morrison	Inc/Acc	Acc	Commissione di incentivo	-
Data Inizio Gestione	01/01/2014	ISIN	IE00BJKWZF83		
NAV (18/05/2026)	EUR 1,69				

Impax Global Equity Opportunities EUR X Accumulation

Patrimonio Netto (Mln) 350,54 GBP

(30/04/2026)