

Impax Global Equity Opportunities EUR X Distribution

Categoria Morningstar™

Azionari Internazionali Large Cap Growth

Benchmark Morningstar

Morningstar Global Growth Target Market

Exposure NR USD

Usato nel Report

Benchmark Dichiarato

N/A

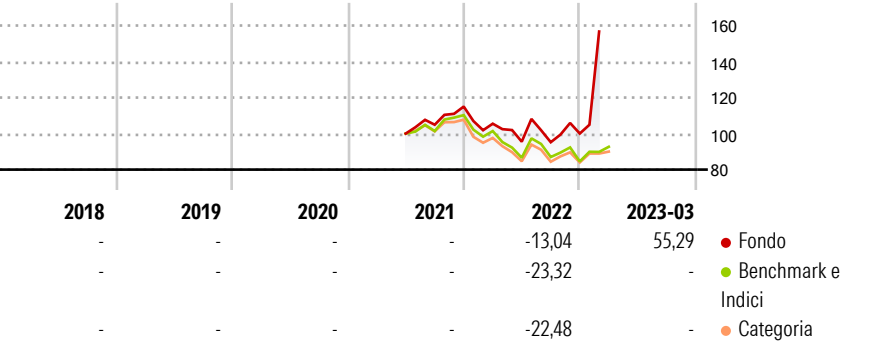
Morningstar Rating™

Senza rating

Obiettivo d'Investimento Dichiarato

The Fund's investment objective is to generate long term capital growth through an actively managed portfolio of equities from issuers across global equity markets.

Rendimenti



Misure di Rischio

3Y Alpha	-	3Y Sharpe Ratio	-
3Y Beta	-	3Y Std Dev	-
3Y R-Squared	-	3Y Risk	-
3Y Info Ratio	-	5Y Risk	-
3Y Tracking Error	-	10Y Risk	-

Basati su Morningstar Global Growth Target Market Exposure NR USD (dove applicabile)

Rend. Cumulati %


	Fondo	Bmk	Cat
3-Mesi	52,98	-0,10	-1,20
6-Mesi	57,60	3,29	1,36
1-Anno	45,45	0,92	-4,65
3-Anni Ann.ti	-	16,24	8,87
5-Anni Ann.ti	-	-	-
10-Anni Ann.ti	-	-	-

Rendimenti aggiornati al 28/03/2023

Rendimenti

Trimestrali %	Q1	Q2	Q3	Q4
2026	-	-	-	-
2025	-	-	-	-
2024	-	-	-	-
2023	-	-	-	-
2022	-8,27	-9,48	-0,31	5,05

Portafoglio 31/01/2026



Style Box Azionaria

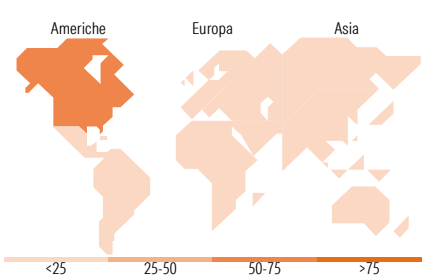


Mkt Cap %

Fondo	
Giant	37,51
Large	31,37
Medium	26,45
Small	4,67
Micro	0,00

Capitalizzazione media di mercato















Ave Mkt Cap GBP	88.680,0
	1



Titoli principali

Nome	Settore	%
Microsoft Corp	Software	5,72
Taiwan Semiconductor...	Semiconduttori	5,45
NVIDIA Corp	Software	4,76
Boston Scientific Corp	Medicina	3,84
Linde PLC	Chimica	3,41
Mastercard Inc Class A	Finanza	3,29
MediaTek Inc	Semiconduttori	3,11
Cullen/Frost Bankers Inc	Finanza	3,03
Hubbell Inc	Industria	2,90
eBay Inc	E-commerce	2,81
% Primi 10 Titoli sul Patrimonio		38,31
Numero Complessivo di Titoli Azionari		40
Numero Complessivo di Titoli Obbligazionari		0

Distribuzione Settoriale %

 Ciclico	29,92
 Materie Prime	3,50
 Beni di Consumo Ciclici	5,29
 Finanza	21,13
 Immobiliare	-
<hr/>	
 Sensibile	50,89
 Telecomunicazioni	3,38
 Energia	-
 Beni Industriali	13,57
 Tecnologia	33,94
<hr/>	
 Difensivo	19,19
 Beni Difensivi	3,50
 Salute	15,69
 Servizi di Pubblica Utilità	-

Ripartizione Geografica %

America	61,02
Stati Uniti	61,02
Canada	0,00
America Latina e Centrale	0,00
Europa	20,62
Regno Unito	6,64
Europa Occidentale - Euro	11,90
Europa Occidentale - Non Euro	2,09
Europa dell'Est	0,00
Africa	0,00
Medio Oriente	0,00
Asia	18,35
Giappone	5,78
Australasia	0,00
Asia - Paesi Sviluppati	8,80
Asia - Emergente	3,78

Anagrafica

Società di Gestione	Impax Asset Management Ireland Limited	Patrimonio Classe (Mln)	0,00 EUR	Investimento Min. Ingresso	-
Telefono	-	Domicilio	IRLANDA	Investimento Min. Successivo	-
Web	-	Valuta del Fondo	EUR	T.E.R.	-
Data di Partenza	14/06/2021	UCITS	Si	Spese correnti	0,82%
Nome del Gestore	Kirsteen Morrison	Inc/Acc	Inc	Commissione di incentivo	-
	David Winborne	ISIN	IE00BJKWZG90		
Data Inizio Gestione	01/01/2018				
NAV (28/03/2023)	EUR 1,57				

Impax Global Equity Opportunities EUR X Distribution

Patrimonio Netto (Mln) 793,70 GBP

(31/01/2026)