

# Impax Global Equity Opportunities GBP S Accumulation

## Categoria Morningstar™

Azionari Internazionali Large Cap Growth

## Benchmark Morningstar

Morningstar Global Growth Target Market N/A

Exposure NR USD

Usato nel Report

## Benchmark Dichiarato

N/A

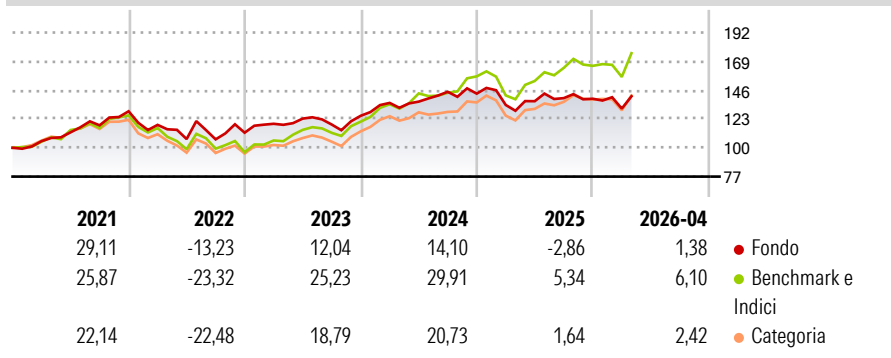
## Morningstar Rating™

★★★

### Obiettivo d'Investimento Dichiarato

The Fund's investment objective is to generate long term capital growth through an actively managed portfolio of equities from issuers across global equity markets.

### Rendimenti



### Misure di Rischio

3Y Alpha	-8,88	3Y Sharpe Ratio	0,30
3Y Beta	0,83	3Y Std Dev	12,29
3Y R-Squared	82,50	3Y Risk	Med
3Y Info Ratio	-1,97	5Y Risk	Med
3Y Tracking Error	6,49	10Y Risk	Med

Basati su Morningstar Global Growth Target Market Exposure NR USD (dove applicabile)

### Rend. Cumulati %

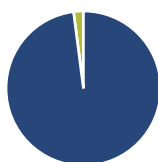
Periodo	Fondo	Bmk	Cat
3-Mesi	2,96	9,98	5,39
6-Mesi	5,08	12,27	6,21
1-Anno	1,86	19,34	9,06
3-Anni Ann.ti	5,97	18,40	10,89
5-Anni Ann.ti	6,12	11,87	6,08
10-Anni Ann.ti	10,26	13,25	9,69

Rendimenti aggiornati al 18/05/2026

### Rendimenti Trimestrali %

Periodo	Q1	Q2	Q3	Q4
2026	-5,64	-	-	-
2025	-6,31	2,22	1,79	-0,35
2024	8,19	0,76	5,73	-1,00
2023	6,35	3,48	-3,85	5,89
2022	-8,39	-9,58	-0,23	4,99

### Portafoglio 30/04/2026



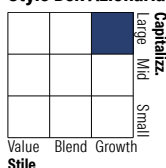
#### Asset Allocation %

- Azioni
- Obbligazioni
- Liquidità
- Altro

#### Netta

Azioni	97,95
Obbligazioni	0,00
Liquidità	2,05
Altro	0,00

#### Style Box Azionaria

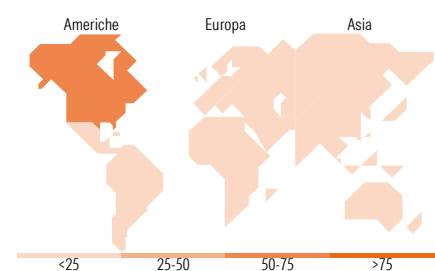


#### Mkt Cap %

Fondo	41,00
Giant	29,47
Large	23,91
Medium	5,62
Small	0,00
Micro	0,00

#### Capitalizzazione media di mercato

Fondo	98.846,4
Ave Mkt Cap GBP	5



### Titoli principali

Nome	Settore	%
NVIDIA Corp	7,02	
Microsoft Corp	5,53	
Taiwan Semiconductor...	3,89	
Linde PLC	3,81	
Mastercard Inc Class A	3,14	
Schneider Electric SE	3,13	
Keyence Corp	2,99	
Infineon Technologies AG	2,71	
London Stock Exchange Group...	2,66	
Sunbelt Rentals Holdings	2,64	
% Primi 10 Titoli sul Patrimonio	37,53	
Numero Complessivo di Titoli Azionari	42	
Numero Complessivo di Titoli Obbligazionari	0	

### Distribuzione Settoriale %

Settore	Fondo
<b>Ciclico</b>	<b>30,39</b>
Materie Prime	4,00
Beni di Consumo Ciclici	7,39
Finanza	19,00
Immobiliare	-
<b>Sensibile</b>	<b>51,17</b>
Telecomunicazioni	1,49
Energia	-
Beni Industriali	13,26
Tecnologia	36,42
<b>Difensivo</b>	<b>18,44</b>
Beni Difensivi	4,03
Salute	12,34
Servizi di Pubblica Utilità	2,07

### Ripartizione Geografica %

Regione	Fondo
<b>America</b>	<b>64,48</b>
Stati Uniti	62,93
Canada	0,00
America Latina e Centrale	1,55
<b>Europa</b>	<b>20,15</b>
Regno Unito	4,57
Europa Occidentale - Euro	14,09
Europa Occidentale - Non Euro	1,49
Europa dell'Est	0,00
Africa	0,00
Medio Oriente	0,00
<b>Asia</b>	<b>15,37</b>
Giappone	6,07
Australasia	0,00
Asia - Paesi Sviluppati	5,35
Asia - Emergente	3,94

### Anagrafica

Società di Gestione	Impax Asset Management Ireland Limited	Patrimonio Classe (Mln)	101,85 GBP	Investimento Min. Ingresso	40.000.000 GBP
Telefono	-	Domicilio	IRLANDA	Investimento Min. Successivo	50.000 GBP
Web	-	Valuta del Fondo	GBP	T.E.R.	-
Data di Partenza	05/05/2021	UCITS	Si	Spese correnti	0,48%
Nome del Gestore	Kirsteen Morrison	Inc/Acc	Acc	Commissione di incentivo	-
Data Inizio Gestione	01/01/2014	ISIN	IE00BJKWZK37		
NAV (18/05/2026)	GBP 1,34				

# Impax Global Equity Opportunities GBP S Accumulation

Patrimonio Netto (Mln) 350,54 GBP

(30/04/2026)