

JPMorgan Funds - Total Emerging Markets Income Fund A (div) - EUR

Categoria Morningstar™

Bilanciati Globali Mercati Emergenti

Benchmark Morningstar

Cat 50%JPM EMBI Plus TR&50%MSCI EM NR
Usato nel Report

Benchmark Dichiarato

25% JPM GBI-EM Global Diversified TR USD,
10% JPM CEMBI Broad Diversified TR USD,
15% JPM EMBI Global Diversified TR USD,
50% MSCI EM NR USD

Morningstar Rating™

★★★★

Obiettivo d'Investimento Dichiarato

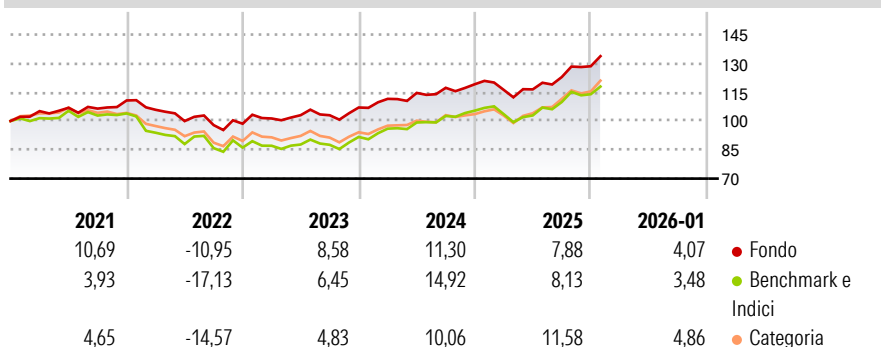
Il Comparto mira a conseguire reddito e crescita del capitale nel lungo periodo investendo principalmente in azioni e obbligazioni dei mercati emergenti che generano reddito. Almeno il 67% degli attivi del Comparto (ad esclusione della liquidità e di strumenti equivalenti) sarà investito in titoli azionari e di debito di società aventi sede o che svolgono la maggior parte della loro attività economica in un paese emergente, e in titoli di debito emessi o garantiti da governi di paesi emergenti o dai rispettivi enti pubblici. I suddetti titoli possono includere obbligazioni con rating inferiore a investment grade e titoli azionari di società di minori dimensioni. Il Comparto investirà tra il 30 e il 70% del suo patrimonio in titoli...

Misure di Rischio

3Y Alpha	-0,03	3Y Sharpe Ratio	0,80
3Y Beta	0,92	3Y Std Dev	7,43
3Y R-Squared	93,42	3Y Risk	-Med
3Y Info Ratio	-0,26	5Y Risk	-Med
3Y Tracking Error	2,50	10Y Risk	-

Basati su Cat 50%JPM EMBI Plus TR&50%MSCI EM NR (dove applicabile)

Rendimenti




Rend. Cumulati %	Fondo	Bmk	Cat
3-Mesi	8,03	7,07	7,84
6-Mesi	15,84	12,80	14,24
1-Anno	13,21	11,61	13,50
3-Anni Ann.ti	10,38	11,04	10,60
5-Anni Ann.ti	5,42	2,82	3,24
10-Anni Ann.ti	-	-	-


Rendimenti aggiornati al 19/02/2026

Rendimenti Trimestrali %	Q1	Q2	Q3	Q4
2026	-	-	-	-
2025	-2,46	0,22	5,53	4,58
2024	4,21	2,77	2,32	1,57
2023	2,78	1,69	-0,03	3,92
2022	-4,38	-5,56	-2,10	0,72

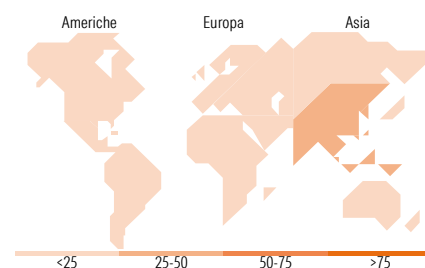
Portafoglio 31/12/2025



Morningstar Style Box®



Reddito Fisso



Titoli principali

Nome	Settore	%
JPM Emerg Mkts Corp Bd X...	—	7,85
Taiwan Semiconductor...	🏢	4,29
Tencent Holdings Ltd	📱	2,50
Samsung Electronics Co Ltd	🏢	1,98
South Africa (Republic of)...	—	1,93
Samsung Electronics Co Ltd...	🏢	1,58
Malaysia (Government Of)...	—	1,57
Mexico (United Mexican States)	—	1,27
NetEase Inc Ordinary Shares	📱	1,17
National Bank of Greece SA	🏢	0,97
% Primi 10 Titoli sul Patrimonio		25,12
Numero Complessivo di Titoli Azionari		72
Numero Complessivo di Titoli Obbligazionari		288

Distribuzione Settoriale %

Fondo
🔄 Ciclico
📈 Sensibile
🛡️ Difensivo

Fixed Income Sector Weightings %

Fondo
🏛️ Governativo
⚙️ Societario
🏠 Cartolarizzazioni
👥 Enti Locali
📱 Liquidità ed equivalenti
📄 Derivati

Ripartizione Geografica %

Fondo
America
Stati Uniti
Canada
America Latina e Centrale
Europa
Regno Unito
Europa Occidentale - Euro
Europa Occidentale - Non Euro
Europa dell'Est
Africa
Medio Oriente
Asia
Giappone
Australasia
Asia - Paesi Sviluppati
Asia - Emergente

Anagrafica

Società di Gestione	JPMorgan Asset Management (Europe) S.à r.l.	Patrimonio Classe (Mln)	7,23 EUR	Investimento Min. Ingresso	35.000 EUR
Telefono	+352 34 101	Domicilio	LUSSEMBURGO	Investimento Min. Successivo	5.000 EUR
		Valuta del Fondo	EUR	T.E.R.	1,55%
		UCITS	Si	Spese correnti	1,56%
		Inc/Acc	Inc	Commissione di incentivo	-

JPMorgan Funds - Total Emerging Markets Income Fund A (div) - EUR

Web	http://	ISIN	LU2012940883
	www.jpmorganassetmana		
	gement.com		
Data di Partenza	11/07/2019		
Nome del Gestore	Omar Negyal		
Data Inizio Gestione	09/04/2015		
NAV ^(19/02/2026)	EUR 103,93		
Patrimonio Netto (Mln)	322,30 USD		
^(31/12/2025)			