

Amundi Funds - J2 USD (C)

Categoria Morningstar™

Monetari USD

Benchmark Morningstar

Morningstar US Dollar 1-Month Cash TR USD
Usato nel Report

Benchmark Dichiarato

Compounded Effective Federal Funds Rate

Morningstar Rating™

Senza rating

Obiettivo d'Investimento Dichiarato

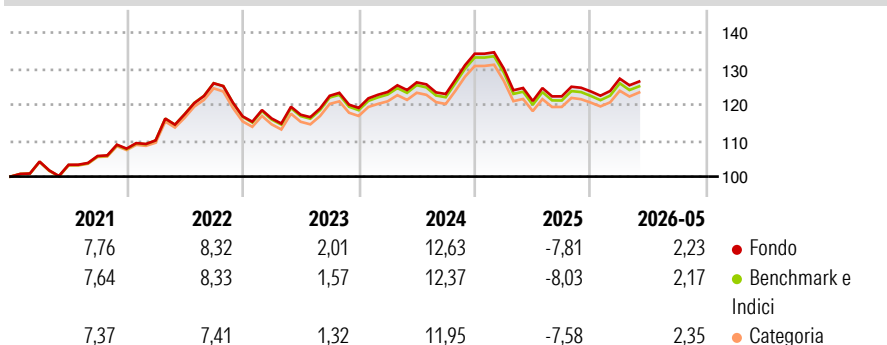
L'obiettivo del Comparto consiste nel perseguire un rendimento prossimo a quello dell'indicatore di riferimento, l'USD Libor a 3 mesi, investendo almeno il 67% del patrimonio complessivo in strumenti del mercato monetario denominati in dollari statunitensi o in altre valute, con una copertura tramite uno swap valutario. Il Comparto deve mantenere una scadenza media di portafoglio non superiore a 90 giorni. Il Comparto può investire in strumenti finanziari derivati a scopo di copertura e di efficiente gestione del portafoglio. Il Comparto non mira a replicare l'indicatore di riferimento e può pertanto discostarsene in misura significativa. Le Azioni ad Accumulazione conservano e reinvestono automaticamente il reddito netto da investimenti...

Misure di Rischio

3Y Alpha	0,25	3Y Sharpe Ratio	-0,11
3Y Beta	1,06	3Y Std Dev	6,87
3Y R-Squared	35,68	3Y Risk	-
3Y Info Ratio	3,22	5Y Risk	-
3Y Tracking Error	0,08	10Y Risk	-

Basati su Morningstar US Dollar 1-Month Cash TR USD (dove applicabile)

Rendimenti



Rend. Cumulati %

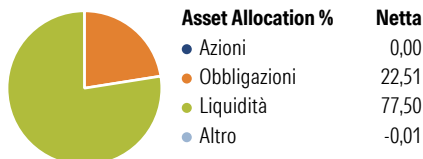
	Fondo	Bmk	Cat
3-Mesi	2,28	2,63	2,44
6-Mesi	5,38	5,44	4,98
1-Anno	7,08	6,21	5,74
3-Anni Ann.ti	3,49	3,21	3,14
5-Anni Ann.ti	4,84	4,66	4,53
10-Anni Ann.ti	-	-	-

Rendimenti aggiornati al 26/06/2026

Rendimenti

	Q1	Q2	Q3	Q4
Trimestrali %				
2026	2,87	-	-	-
2025	-3,06	-6,94	1,07	1,11
2024	3,71	2,17	-2,56	9,09
2023	-0,50	0,90	4,49	-2,75
2022	2,12	6,60	7,34	-7,30

Portafoglio 30/04/2026

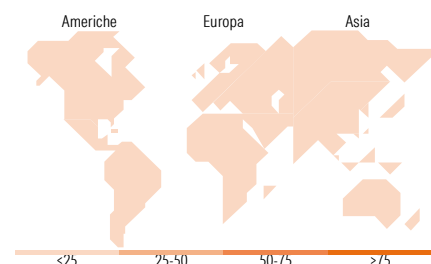


Fixed Income Style

Box™

Qualità Credito	Alto	Med	Basso
Sensibilità ai Tassi	Bassa	Med	Alta

Fondo
Duration Effettiva -
Maturità effettiva -
Qualità Credito Media



Titoli principali

Nome	Settore	%
Amundi Mny Mkt Fd S/T (USD)...	-	3,62
Bank of Montreal 5.3%	-	1,17
Danone SA 2.947%	-	0,98
Nationwide Building Society...	-	0,97
BPCE SA	-	0,81
Sumitomo Mitsui Financial...	-	0,63
Bank of Nova Scotia 5.35%	-	0,63
Citigroup Inc. 3.2%	-	0,62
Royal Bank of Canada	-	0,61
Cooperatieve Rabobank U.A....	-	0,61
% Primi 10 Titoli sul Patrimonio		10,67
Numero Complessivo di Titoli Azionari		0
Numero Complessivo di Titoli Obbligazionari		127

Fixed Income Sector Weightings %

	Fondo
Governativo	0,71
Societario	25,13
Cartolarizzazioni	0,00
Enti Locali	0,00
Liquidità ed equivalenti	74,16
Derivati	0,00

Coupon Range %

	Fondo
0 coupon	0,00
Da 0 a 4 cedole	46,54
Da 4 a 6 cedole	53,46
Da 6 a 8 cedole	0,00
Da 8 a 10 cedole	0,00
Da 10 a 12 cedole	0,00
Oltre 12 cedole	0,00

Ripartizione Geografica %

	Fondo
America	0,00
Stati Uniti	-
Canada	-
America Latina e Centrale	-
Europa	0,00
Regno Unito	-
Europa Occidentale - Euro	-
Europa Occidentale - Non Euro	-
Europa dell'Est	-
Africa	-
Medio Oriente	-
Asia	0,00
Giappone	-
Australasia	-
Asia - Paesi Sviluppati	-
Asia - Emergente	-

Anagrafica

Società di Gestione	Amundi Luxembourg S.A.	Patrimonio Classe (Mln)	852,20 USD	Investimento Min. Ingresso	25.000.000 USD
Telefono	+352 47 676667	(25/06/2026)		Investimento Min. Successivo	-
Web	www.amundi.com	Domicilio	LUSSEMBURGO	T.E.R.	0,11%
Data di Partenza	02/07/2019	Valuta del Fondo	USD	Spese correnti	0,09%
Nome del Gestore	Christophe Buret	UCITS	Si	Commissione di incentivo	-
Data Inizio Gestione	24/06/2011	Inc/Acc	Acc		

See disclosures for more details

© 2026 Morningstar Italia. Tutti i diritti sono riservati. Le informazioni qui contenute: (1) sono proprietà di Morningstar, (2) non possono essere copiate, (3) non costituiscono consiglio di investimento; (4) sono fornite con scopi informativi; (5) sono ritenute attendibili da Morningstar che, pertanto, ne garantisce il maggior grado di accuratezza e completezza possibile, fatto salvo il caso in cui queste Le siano state fornite in modo errato e/o non completo dalle relative società prodotte; (6) sono estratte dai dati del fondo disponibili e riferiti a date temporali diverse. Morningstar non è responsabile per qualunque danno o perdita derivante da qualunque uso delle informazioni e chi visiona tali informazioni sarà responsabile dell'uso che andrà a farne. Non vi è naturalmente garanzia alcuna che i risultati del passato trovino un riscontro nel futuro.

Amundi Funds - J2 USD (C)

NAV <small>(26/06/2026)</small>	USD 1.232,99	ISIN	LU2009162558
Patrimonio Netto (Mln) <small>(30/04/2026)</small>	4.930,03 USD		

[See disclosures for more details](#)

© 2026 Morningstar Italia. Tutti i diritti sono riservati. Le informazioni qui contenute: (1) sono proprietà di Morningstar, (2) non possono essere copiate, (3) non costituiscono consiglio di investimento; (4) sono fornite con scopi informativi; (5) sono ritenute attendibili da Morningstar che, pertanto, ne garantisce il maggior grado di accuratezza e completezza possibile, fatto salvo il caso in cui queste Le siano state fornite in modo errato e/o non completo dalle relative società prodotte; (6) sono estratte dai dati del fondo disponibili e riferiti a date temporali diverse. Morningstar non è responsabile per qualunque danno o perdita derivante da qualunque uso delle informazioni e chi visiona tali informazioni sarà responsabile dell'uso che andrà a farne. Non vi è naturalmente garanzia alcuna che i risultati del passato trovino un riscontro nel futuro.

