

Nomura Funds Ireland plc - American Century Emerging Markets Equity Fund Class

Categoria Morningstar™
SUSD
 American Century Emergenti

Benchmark Morningstar
 Morningstar Emerging Markets Target
 Market Exposure NR USD
 Usato nel Report

Benchmark Dichiarato
 MSCI EM NR USD

Morningstar Rating™
★★★★

Obiettivo d'Investimento Dichiarato

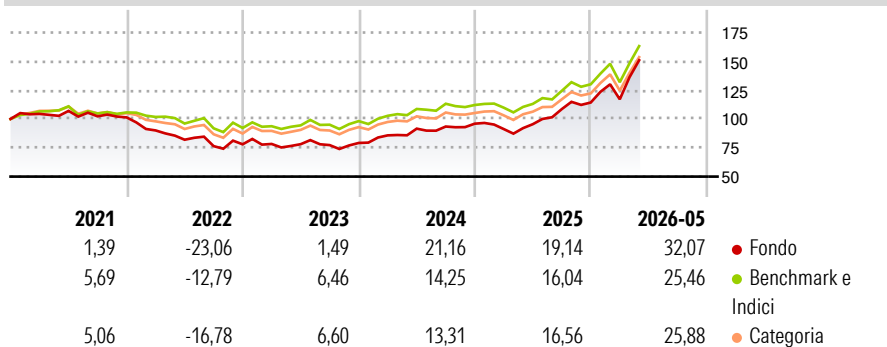
The investment objective of the Sub-Fund is to achieve long-term capital growth through investment in an actively managed portfolio of emerging market equity securities. The Sub-Fund will invest at least 80% of its assets in Equity and Equity-Related Securities of companies located in Index Countries and which are listed or traded on a Recognised Exchange. The Sub-Fund may invest up to 20% of net assets in Equity and Equity-Related Securities listed or traded on any Recognised Exchange in non-Index Countries, if suitable investments are identified which meet the investment strategy of the Investment Manager.

Misure di Rischio

3Y Alpha	3,60	3Y Sharpe Ratio	1,26
3Y Beta	1,03	3Y Std Dev	16,86
3Y R-Squared	94,72	3Y Risk	+Med
3Y Info Ratio	1,16	5Y Risk	+Med
3Y Tracking Error	4,30	10Y Risk	Med

Basati su Morningstar Emerging Markets Target Market Exposure NR USD (dove applicabile)

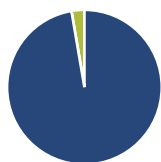
Rendimenti



Rend. Cumulati %	Fondo	Bmk	Cat	Rendimenti Trimestrali %	Q1	Q2	Q3	Q4
3-Mesi	25,97	19,75	19,98	2026	2,44	-	-	-
6-Mesi	34,11	26,73	27,39	2025	-4,88	4,61	13,72	5,29
1-Anno	58,99	43,83	44,41	2024	8,36	6,77	2,02	2,65
3-Anni Ann.ti	24,98	20,18	19,26	2023	0,40	-0,27	-1,02	2,41
5-Anni Ann.ti	7,34	8,16	6,90	2022	-11,19	-8,93	-6,79	2,07
10-Anni Ann.ti	10,33	10,31	9,26					

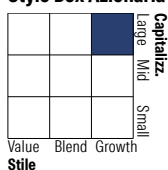
Rendimenti aggiornati al 26/06/2026

Portafoglio 31/05/2026



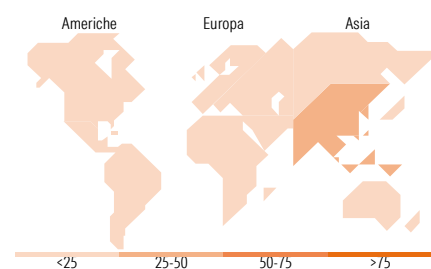
Asset Allocation %	Netta
● Azioni	97,31
● Obbligazioni	0,00
● Liquidità	2,69
● Altro	0,00

Style Box Azionaria



Mkt Cap %	Fondo
Giant	63,77
Large	30,13
Medium	4,30
Small	1,81
Micro	0,00

Capitalizzazione media di mercato	Fondo
Ave Mkt Cap USD	120.766,22



Titoli principali

Nome	Settore	%
Samsung Electronics Co Ltd	📱	10,00
Taiwan Semiconductor...	📱	9,49
SK Hynix Inc	📱	8,36
Tencent Holdings Ltd	📱	3,18
Delta Electronics Inc	📱	2,54
ASE Technology Holding Co Ltd	📱	2,34
Alibaba Group Holding Ltd ADR	📱	2,20
Samsung Electro-Mechanics Co...	📱	2,05
China Construction Bank Corp...	🏠	1,88
OTP Bank PLC	🏠	1,59
% Primi 10 Titoli sul Patrimonio		43,63
Numero Complessivo di Titoli Azionari		84
Numero Complessivo di Titoli Obbligazionari		0

Distribuzione Settoriale %

Distribuzione Settoriale %	Fondo
Ciclico	29,07
🏠 Materie Prime	4,67
🛒 Beni di Consumo Ciclici	4,25
🏦 Finanza	18,68
🏠 Immobiliare	1,47
Sensibile	65,82
📱 Telecomunicazioni	6,60
⚡ Energia	3,07
⚙️ Beni Industriali	9,91
📱 Tecnologia	46,24
Difensivo	5,11
🏠 Beni Difensivi	1,40
🏥 Salute	3,07
💡 Servizi di Pubblica Utilità	0,65

Ripartizione Geografica %

Ripartizione Geografica %	Fondo
America	9,83
Stati Uniti	0,48
Canada	0,00
America Latina e Centrale	9,34
Europa	9,37
Regno Unito	0,00
Europa Occidentale - Euro	0,88
Europa Occidentale - Non Euro	0,00
Europa dell'Est	3,61
Africa	2,64
Medio Oriente	2,23
Asia	80,81
Giappone	0,00
Australasia	0,00
Asia - Paesi Sviluppati	47,88
Asia - Emergente	32,93

Anagrafica

Società di Gestione	Nomura Asset Management U.K. Limited	Patrimonio Classe (Mln)	21,64 USD	Investimento Min. Ingresso	25.000.000 USD
Telefono	020 7521 2000	Domicilio	IRLANDA	Investimento Min. Successivo	250.000 USD
Web	www.nomura.com	Valuta del Fondo	USD	T.E.R.	0,84%
Data di Partenza	02/08/2019	UCITS	Si	Spese correnti	0,84%
Nome del Gestore	-	Inc/Acc	Acc	Commissione di incentivo	-
Data Inizio Gestione	02/08/2019	ISIN	IE00BHHL929		
NAV (26/06/2026)	USD 198,89				

See disclosures for more details

© 2026 Morningstar Italia. Tutti i diritti sono riservati. Le informazioni qui contenute: (1) sono proprietà di Morningstar, (2) non possono essere copiate, (3) non costituiscono consiglio di investimento; (4) sono fornite con scopi informativi; (5) sono ritenute attendibili da Morningstar che, pertanto, ne garantisce il maggior grado di accuratezza e completezza possibile, fatto salvo il caso in cui queste Le siano state fornite in modo errato e/o non completo dalle relative società produttrici; (6) sono estratte dai dati del fondo disponibili e riferiti a date temporali diverse. Morningstar non è responsabile per qualunque danno o perdita derivante da qualunque uso delle informazioni e chi visiona tali informazioni sarà responsabile dell'uso che andrà a farne. Non vi è naturalmente garanzia alcuna che i risultati del passato trovino un riscontro nel futuro.

Nomura Funds Ireland plc - American Century Emerging Markets Equity Fund Class

Patrimonio Netto (Mln)

307,13 USD

SUSD

[See disclosures for more details](#)

© 2026 Morningstar Italia. Tutti i diritti sono riservati. Le informazioni qui contenute: (1) sono proprietà di Morningstar, (2) non possono essere copiate, (3) non costituiscono consiglio di investimento; (4) sono fornite con scopi informativi; (5) sono ritenute attendibili da Morningstar che, pertanto, ne garantisce il maggior grado di accuratezza e completezza possibile, fatto salvo il caso in cui queste Le siano state fornite in modo errato e/o non completo dalle relative società prodotte; (6) sono estratte dai dati del fondo disponibili e riferiti a date temporali diverse. Morningstar non è responsabile per qualunque danno o perdita derivante da qualunque uso delle informazioni e chi visiona tali informazioni sarà responsabile dell'uso che andrà a farne. Non vi è naturalmente garanzia alcuna che i risultati del passato trovino un riscontro nel futuro.