

Nomura Funds Ireland plc - American Century Emerging Markets Equity Fund Class

Categoria Morningstar™
FUSD
Zionario Paesi Emergenti

Benchmark Morningstar
Morningstar Emerging Markets Target
Market Exposure NR USD
Usato nel Report

Benchmark Dichiarato
MSCI EM NR USD

Morningstar Rating™
★★★★

Obiettivo d'Investimento Dichiarato

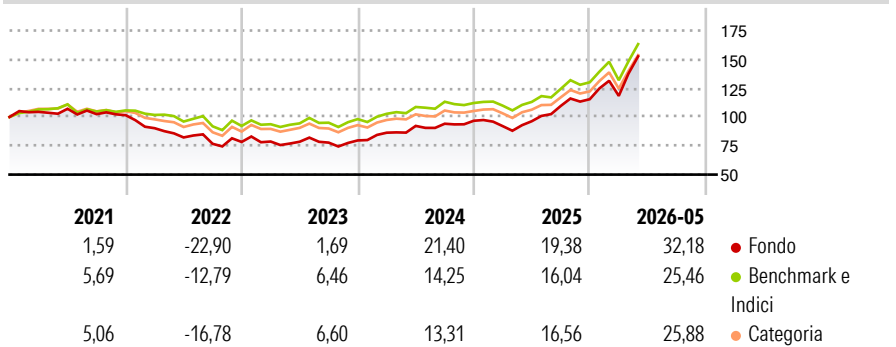
The investment objective of the Sub-Fund is to achieve long-term capital growth through investment in an actively managed portfolio of emerging market equity securities. The Sub-Fund will invest at least 80% of its assets in Equity and Equity-Related Securities of companies located in Index Countries and which are listed or traded on a Recognised Exchange. The Sub-Fund may invest up to 20% of net assets in Equity and Equity-Related Securities listed or traded on any Recognised Exchange in non-Index Countries, if suitable investments are identified which meet the investment strategy of the Investment Manager.

Misure di Rischio

3Y Alpha	3,81	3Y Sharpe Ratio	1,27
3Y Beta	1,03	3Y Std Dev	16,86
3Y R-Squared	94,72	3Y Risk	+Med
3Y Info Ratio	1,22	5Y Risk	+Med
3Y Tracking Error	4,30	10Y Risk	-

Basati su Morningstar Emerging Markets Target Market Exposure NR USD (dove applicabile)


Rendimenti



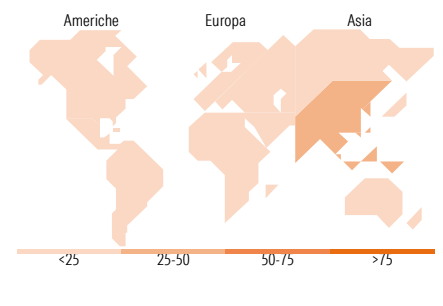
Rend. Cumulati %	Fondo	Bmk	Cat	Rendimenti Trimestrali %	Q1	Q2	Q3	Q4
3-Mesi	26,03	19,75	19,98	2026	2,49	-	-	-
6-Mesi	34,24	26,73	27,39	2025	-4,83	4,66	13,78	5,34
1-Anno	59,31	43,83	44,41	2024	8,41	6,82	2,07	2,70
3-Anni Ann.ti	25,23	20,18	19,26	2023	0,45	-0,22	-0,97	2,46
5-Anni Ann.ti	7,56	8,16	6,90	2022	-11,15	-8,89	-6,75	2,12
10-Anni Ann.ti	-	-	-					

Rendimenti aggiornati al 26/06/2026

Portafoglio 31/05/2026



Style Box Azionaria	Mkt Cap %	Fondo
Capitaliz. Large	Giant	63,77
Mid	Large	30,13
Small	Medium	4,30
Value	Small	1,81
Blend	Micro	0,00
Growth		
Stile	Capitalizzazione media di mercato	Fondo
	Ave Mkt Cap USD	120.766,22



Titoli principali

Nome	Settore	%
Samsung Electronics Co Ltd	10,00	
Taiwan Semiconductor...	9,49	
SK Hynix Inc	8,36	
Tencent Holdings Ltd	3,18	
Delta Electronics Inc	2,54	
ASE Technology Holding Co Ltd	2,34	
Alibaba Group Holding Ltd ADR	2,20	
Samsung Electro-Mechanics Co...	2,05	
China Construction Bank Corp...	1,88	
OTP Bank PLC	1,59	
% Primi 10 Titoli sul Patrimonio	43,63	
Numero Complessivo di Titoli Azionari	84	
Numero Complessivo di Titoli Obbligazionari	0	

Distribuzione Settoriale %

	Fondo
Ciclico	29,07
Materie Prime	4,67
Beni di Consumo Ciclici	4,25
Finanza	18,68
Immobiliare	1,47
Sensibile	65,82
Telecomunicazioni	6,60
Energia	3,07
Beni Industriali	9,91
Tecnologia	46,24
Difensivo	5,11
Beni Difensivi	1,40
Salute	3,07
Servizi di Pubblica Utilità	0,65

Ripartizione Geografica %

	Fondo
America	9,83
Stati Uniti	0,48
Canada	0,00
America Latina e Centrale	9,34
Europa	9,37
Regno Unito	0,00
Europa Occidentale - Euro	0,88
Europa Occidentale - Non Euro	0,00
Europa dell'Est	3,61
Africa	2,64
Medio Oriente	2,23
Asia	80,81
Giappone	0,00
Australasia	0,00
Asia - Paesi Sviluppati	47,88
Asia - Emergente	32,93

Anagrafica

Società di Gestione	Nomura Asset Management U.K. Limited	Patrimonio Classe (Mln)	254,97 USD	Investimento Min. Ingresso	10.000.000 USD
Telefono	020 7521 2000	(26/06/2026)		Investimento Min. Successivo	1.000.000 USD
Web	www.nomura.com	Domicilio	IRLANDA	T.E.R.	0,64%
Data di Partenza	02/08/2019	Valuta del Fondo	USD	Spese correnti	0,64%
Nome del Gestore	-	UCITS	Si	Commissione di incentivo	-
Data Inizio Gestione	02/08/2019	Inc/Acc	Acc		
NAV (26/06/2026)	USD 201,66	ISIN	IE00BHHL366		

See disclosures for more details

© 2026 Morningstar Italia. Tutti i diritti sono riservati. Le informazioni qui contenute: (1) sono proprietà di Morningstar, (2) non possono essere copiate, (3) non costituiscono consiglio di investimento; (4) sono fornite con scopi informativi; (5) sono ritenute attendibili da Morningstar che, pertanto, ne garantisce il maggior grado di accuratezza e completezza possibile, fatto salvo il caso in cui queste Le siano state fornite in modo errato e/o non completo dalle relative società produttrici; (6) sono estratte dai dati del fondo disponibili e riferiti a date temporali diverse. Morningstar non è responsabile per qualunque danno o perdita derivante da qualunque uso delle informazioni e chi visiona tali informazioni sarà responsabile dell'uso che andrà a farne. Non vi è naturalmente garanzia alcuna che i risultati del passato trovino un riscontro nel futuro.

Nomura Funds Ireland plc - American Century Emerging Markets Equity Fund Class

Patrimonio Netto (Mln)

307,13 USD

FUSD

[See disclosures for more details](#)

© 2026 Morningstar Italia. Tutti i diritti sono riservati. Le informazioni qui contenute: (1) sono proprietà di Morningstar, (2) non possono essere copiate, (3) non costituiscono consiglio di investimento; (4) sono fornite con scopi informativi; (5) sono ritenute attendibili da Morningstar che, pertanto, ne garantisce il maggior grado di accuratezza e completezza possibile, fatto salvo il caso in cui queste Le siano state fornite in modo errato e/o non completo dalle relative società prodotte; (6) sono estratte dai dati del fondo disponibili e riferiti a date temporali diverse. Morningstar non è responsabile per qualunque danno o perdita derivante da qualunque uso delle informazioni e chi visiona tali informazioni sarà responsabile dell'uso che andrà a farne. Non vi è naturalmente garanzia alcuna che i risultati del passato trovino un riscontro nel futuro.