

Raiffeisen-PAXetBONUM-Anleihen (R) VT

Categoria Morningstar™

Obbligazionari Globali EUR-Hedged

Benchmark Morningstar

Morningstar Global Core Bond GR Hedged

EUR

Usato nel Report

Benchmark Dichiarato

Not Benchmarked

Morningstar Rating™

★★★★

Obiettivo d'Investimento Dichiarato

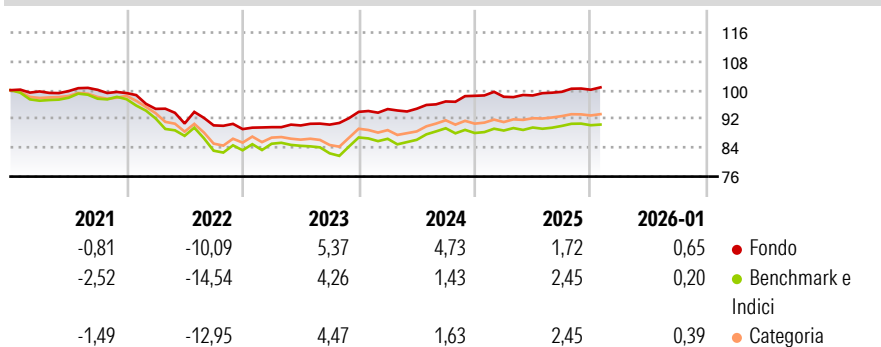
Oppenheim Ethic Bond Opportunities is focused upon a growth oriented performance trend. Securities are selected under consideration of ethic aspects based upon the analysis of E. Capital Partners, an investment advisor specialized in ethic and catholic investments. Assets are invested in Euro fixed income securities, partially represented by government securities. Moreover sovereigns, municipals, corporate bonds, asset backed securities and lower-tier issues are included. Assets are invested in converging markets as well.

Misure di Rischio

3Y Alpha	1,26	3Y Sharpe Ratio	0,44
3Y Beta	0,33	3Y Std Dev	2,28
3Y R-Squared	37,04	3Y Risk	-Med
3Y Info Ratio	0,58	5Y Risk	-Med
3Y Tracking Error	3,31	10Y Risk	-

Basati su Morningstar Global Core Bond GR Hedged EUR (dove applicabile)

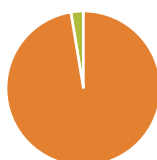
Rendimenti



Rend. Cumulati %	Fondo	Bmk	Cat	Rendimenti	Q1	Q2	Q3	Q4
3-Mesi	1,20	0,91	1,16	Trimestrali %				
6-Mesi	2,33	2,11	2,02	2026	-	-	-	-
1-Anno	2,29	3,10	3,22	2025	-0,27	0,37	1,03	0,59
3-Anni Ann.ti	4,11	3,14	3,33	2024	0,82	0,10	2,14	1,61
5-Anni Ann.ti	0,32	-1,32	-0,91	2023	0,61	0,53	0,26	3,92
10-Anni Ann.ti	-	-	-	2022	-4,41	-4,29	-0,58	-1,15

Rendimenti aggiornati al 24/02/2026

Portafoglio 31/01/2026



Asset Allocation %	Netta
● Azioni	0,00
● Obbligazioni	97,39
● Liquidità	2,61
● Altro	0,00

Fixed Income Style

Box™

Qualita' Credito	Alto	Med	Basso

	Bassa	Med	Alta
Sensibilità ai Tassi			

Fondo



Duration Effettiva	-
Maturity effettiva	-
Qualità Credito Media	

Credit Quality %0 0

Titoli principali

Nome	Settore	%
European Investment Bank...	—	1,19
International Finance Corp. 7%	—	1,01
European Bank For...	—	0,76
International Finance Corp....	—	0,73
Aena SME S.A. 4.25%	—	0,73
International Bank for...	—	0,71
BAWAG Group AG 4.125%	—	0,71
Telenor ASA 3.375%	—	0,71
Islandsbanki hf. 3.875%	—	0,70
HSBC Holdings PLC 3.313%	—	0,70
% Primi 10 Titoli sul Patrimonio		7,96
Numero Complessivo di Titoli Azionari		0
Numero Complessivo di Titoli Obbligazionari		266

Fixed Income Sector Weightings %

 Governativo	23,67
 Societario	73,37
 Cartolarizzazioni	0,35
 Enti Locali	0,00
 Liquidità ed equivalenti	2,61
 Derivati	0,00

Coupon Range %	Fondo
0 coupon	1,76
Da 0 a 4 cedole	64,59
Da 4 a 6 cedole	26,15
Da 6 a 8 cedole	4,48
Da 8 a 10 cedole	2,34
Da 10 a 12 cedole	0,00
Oltre 12 cedole	0,68

Scadenze %

da 1 a 3	16,40
da 3 a 5	32,39
da 5 a 7	25,45
da 7 a 10	17,84
da 10 a 15	3,58
da 15 a 20	0,00
da 20 a 30	0,00
oltre 30	0,54

Anagrafica

Società di Gestione	Raiffeisen Kapitalanlage	Patrimonio Classe (Mln)	48,74 EUR	Investimento Min. Ingresso	-
	GmbH	(24/02/2026)		Investimento Min. Successivo	-
Telefono	+4317111700	Domicilio	AUSTRIA	T.E.R.	-
Web	www.rcm.at	Valuta del Fondo	EUR	Spese correnti	0,74%
Data di Partenza	01/08/2019	UCITS	Si	Commissione di incentivo	-
Nome del Gestore	-	Inc/Acc	Acc		
Data Inizio Gestione	01/10/2013	ISIN	AT0000A28LF2		
NAV (24/02/2026)	EUR 101,04				
Patrimonio Netto (Mln)	58,82 EUR				
(31/01/2026)					