

# CT (Lux) Sustainable Opportunities European Equity A Acc EUR

## Categoria Morningstar™

Azionari Europa Large Cap Blend

## Benchmark Morningstar

Morningstar Developed Europe Target

Market Exposure NR EUR

Usato nel Report

## Benchmark Dichiarato

MSCI Europe NR EUR

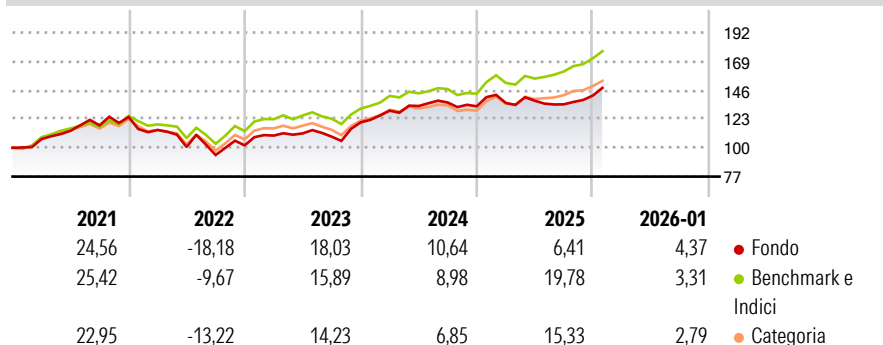
## Morningstar Rating™

★★★

### Obiettivo d'Investimento Dichiarato

The investment objective of the Portfolio is to achieve long-term capital appreciation through sustainable investments. The Portfolio invests in European companies listed on one of the European States Stock Exchanges or a regulated market.

### Rendimenti



### Misure di Rischio

3Y Alpha	-2,31	3Y Sharpe Ratio	0,81
3Y Beta	1,00	3Y Std Dev	9,71
3Y R-Squared	85,46	3Y Risk	+Med
3Y Info Ratio	-0,73	5Y Risk	Alto
3Y Tracking Error	3,69	10Y Risk	Med

Basati su Morningstar Developed Europe Target Market Exposure NR EUR (dove applicabile)

### Rend. Cumulati %

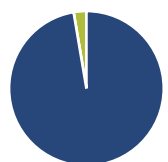
	Fondo	Bmk	Cat
3-Mesi	10,43	7,31	6,96
6-Mesi	11,72	14,87	12,17
1-Anno	6,22	16,57	12,95
3-Anni Ann.ti	11,09	13,85	11,69
5-Anni Ann.ti	7,79	11,81	9,79
10-Anni Ann.ti	8,63	10,36	8,80

Rendimenti aggiornati al 10/02/2026

### Rendimenti Trimestrali %

	Q1	Q2	Q3	Q4
2026	-	-	-	-
2025	2,03	1,28	-2,09	5,17
2024	7,75	2,89	2,09	-2,24
2023	7,69	1,59	-2,34	10,48
2022	-8,32	-11,90	-6,32	8,13

### Portafoglio 31/12/2025



#### Asset Allocation %

- Azioni
- Obbligazioni
- Liquidità
- Altro

#### Netta

97,34  
0,00  
2,66  
0,00

#### Style Box Azionaria

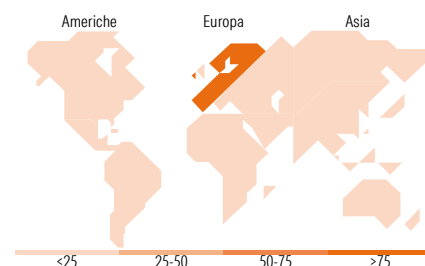


#### Mkt Cap %

Giant	43,90
Large	36,16
Medium	15,48
Small	4,10
Micro	0,37

#### Capitalizzazione media di mercato

Ave Mkt Cap EUR 46.679,8  
5



### Titoli principali

Nome	Settore	%
ASML Holding NV	Microelettronica	4,61
SAP SE	Software	4,22
Intesa Sanpaolo	Banche	4,20
Siemens AG	Macchine e Strumenti	3,83
Roche Holding AG	Farmaceutici	3,82
AstraZeneca PLC	Farmaceutici	3,81
Bank of Ireland Group PLC	Banche	3,55
Storebrand ASA	Assicurazioni	3,25
E.ON SE	Energia	3,12
Schneider Electric SE	Macchine e Strumenti	3,04
% Primi 10 Titoli sul Patrimonio		37,44
Numero Complessivo di Titoli Azionari		41
Numero Complessivo di Titoli Obbligazionari		0

### Distribuzione Settoriale %

	Fondo
<b>Ciclico</b>	<b>38,83</b>
Materie Prime	4,37
Beni di Consumo Ciclici	5,44
Finanza	29,02
Immobiliare	-
<b>Sensibile</b>	<b>35,07</b>
Telecomunicazioni	2,42
Energia	-
Beni Industriali	17,22
Tecnologia	15,43
<b>Difensivo</b>	<b>26,10</b>
Beni Difensivi	3,80
Salute	16,46
Servizi di Pubblica Utilità	5,84

### Ripartizione Geografica %

	Fondo
<b>America</b>	<b>0,00</b>
Stati Uniti	0,00
Canada	0,00
America Latina e Centrale	0,00
<b>Europa</b>	<b>100,00</b>
Regno Unito	22,13
Europa Occidentale - Euro	57,19
Europa Occidentale - Non Euro	20,68
Europa dell'Est	0,00
Africa	0,00
Medio Oriente	0,00
<b>Asia</b>	<b>0,00</b>
Giappone	0,00
Australasia	0,00
Asia - Paesi Sviluppati	0,00
Asia - Emergente	0,00

### Anagrafica

Società di Gestione	Columbia Threadneedle Management Limited	Patrimonio Classe (Mln)	7,66 EUR	Investimento Min. Ingresso	-
Telefono	020 7628 8000	(10/02/2026)		Investimento Min. Successivo	-
Web	https://www.columbiathreadneedle.com/	Domicilio	LUSSEMBURGO	T.E.R.	1,55%
		Valuta del Fondo	EUR	Spese correnti	1,55%
		UCITS	Si	Commissione di incentivo	-
		Inc/Acc	Acc		
Data di Partenza	01/08/2019	ISIN	LU2032054814		
Nome del Gestore	David Moss				
Data Inizio Gestione	01/06/2012				

# CT (Lux) Sustainable Opportunities European Equity A Acc EUR

NAV <sup>(10/02/2026)</sup>	EUR 17,26
Patrimonio Netto (Mln)	12,94 EUR
<sup>(31/12/2025)</sup>	