

Eleva European Selection R EUR dis

Categoria Morningstar™

Azionari Europa Large Cap Blend

Benchmark Morningstar

Morningstar Developed Europe Target

Market Exposure NR EUR

Usato nel Report

Benchmark Dichiarato

STOXX Europe 600 NR EUR

Morningstar Rating™

★★★★★

Obiettivo d'Investimento Dichiarato

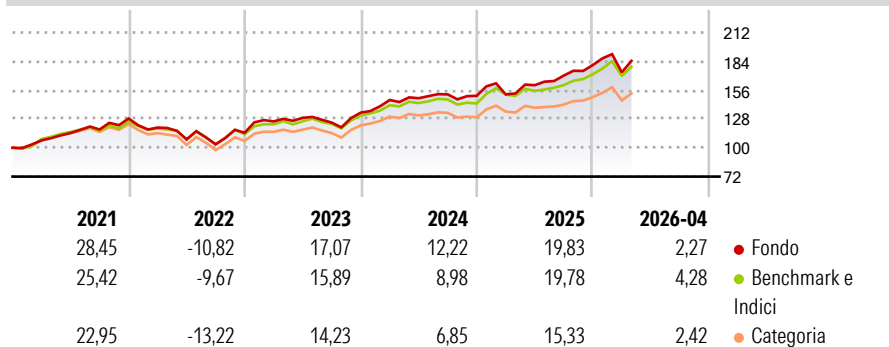
Obiettivo di investimento finanziario: L'obiettivo di Eleva European Selection Fund è di ottenere a lungo termine rendimenti elevati corretti per il rischio e la crescita del capitale investendo principalmente in azioni europee e titoli collegati ad azioni. Obiettivo di investimento non finanziario: Eleva European Selection Fund è un Comparto ISR che integra sistematicamente e simultaneamente criteri vincolanti degli investimenti. Il Comparto possiede un'etichetta ISR in Francia.

Misure di Rischio

3Y Alpha	-0,02	3Y Sharpe Ratio	0,84
3Y Beta	1,07	3Y Std Dev	11,96
3Y R-Squared	91,51	3Y Risk	+Med
3Y Info Ratio	0,15	5Y Risk	+Med
3Y Tracking Error	3,56	10Y Risk	-

Basati su Morningstar Developed Europe Target Market Exposure NR EUR (dove applicabile)

Rendimenti



Rend. Cumulati %

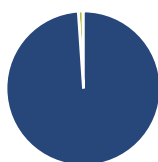
	Fondo	Bmk	Cat
3-Mesi	-3,26	-1,23	-1,03
6-Mesi	4,77	7,27	6,34
1-Anno	17,21	15,59	13,24
3-Anni Ann.ti	12,92	12,44	10,38
5-Anni Ann.ti	10,85	9,99	7,93
10-Anni Ann.ti	-	-	-

Rendimenti aggiornati al 04/05/2026

Rendimenti

Trimestrali %	Q1	Q2	Q3	Q4
2026	-3,89	-	-	-
2025	0,93	5,88	5,79	5,99
2024	9,18	1,19	2,52	-0,93
2023	9,64	2,78	-3,57	7,73
2022	-6,85	-9,53	-4,46	10,77

Portafoglio 31/03/2026



Asset Allocation %

- Azioni
- Obbligazioni
- Liquidità
- Altro

Netta

Azioni	98,92
Obbligazioni	0,00
Liquidità	0,98
Altro	0,10

Style Box Azionaria

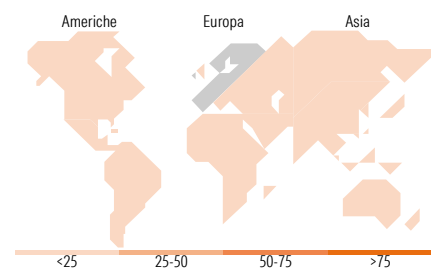


Mkt Cap %

	Fondo
Giant	51,26
Large	40,25
Medium	8,48
Small	0,01
Micro	0,00

Capitalizzazione media di mercato

	Fondo
Ave Mkt Cap EUR	71.763,8



Titoli principali

Nome	Settore	%
ASML Holding NV	🏭	4,32
HSBC Holdings PLC	🏦	3,26
Schneider Electric SE	⚙️	3,07
Siemens AG	⚙️	2,93
Rolls-Royce Holdings PLC	⚙️	2,86
AstraZeneca PLC	🏥	2,76
Banco Santander SA	🏦	2,74
Deutsche Telekom AG	📡	2,68
Iberdrola SA	⚡	2,47
BAE Systems PLC	⚙️	2,34
% Primi 10 Titoli sul Patrimonio		29,44
Numero Complessivo di Titoli Azionari		52
Numero Complessivo di Titoli Obbligazionari		0

Distribuzione Settoriale %

	Fondo
Ciclico	34,48
Materie Prime	8,79
Beni di Consumo Ciclici	2,16
Finanza	23,51
Immobiliare	0,02
Sensibile	36,74
Telecomunicazioni	6,10
Energia	5,65
Beni Industriali	18,88
Tecnologia	6,11
Difensivo	28,78
Beni Difensivi	4,46
Salute	15,94
Servizi di Pubblica Utilità	8,38

Ripartizione Geografica %

	Fondo
America	3,36
Stati Uniti	3,36
Canada	0,00
America Latina e Centrale	0,00
Europa	94,98
Regno Unito	20,89
Europa Occidentale - Euro	57,84
Europa Occidentale - Non Euro	16,26
Europa dell'Est	0,00
Africa	0,00
Medio Oriente	0,00
Asia	1,65
Giappone	0,00
Australasia	0,00
Asia - Paesi Sviluppati	1,65
Asia - Emergente	0,00

Anagrafica

Società di Gestione	Eleva Capital S.A.S.	Patrimonio Classe (Mln)	95,41 EUR	Investimento Min. Ingresso	-
Telefono	-	(04/05/2026)	-	Investimento Min. Successivo	-
Web	-	Domicilio	LUSSEMBURGO	T.E.R.	-
Data di Partenza	19/02/2018	Valuta del Fondo	EUR	Spese correnti	1,00%
Nome del Gestore	Armand d'Albuquerque	UCITS	Si	Commissione di incentivo	15,00%
	Eric Bendahan	Inc/Acc	Inc		
Data Inizio Gestione	26/01/2015	ISIN	LU1716217044		
NAV (04/05/2026)	EUR 189,62				

Eleva European Selection R EUR dis

Patrimonio Netto (Mln) 8.312,99 EUR

(31/03/2026)