

Russell Investment Company plc - Acadian Emerging Markets Equity II J EUR Acc

Categoria Morningstar™

Azionari Paesi Emergenti

Benchmark Morningstar

Morningstar Emerging Markets Target

Market Exposure NR USD

Usato nel Report

Benchmark Dichiarato

MSCI EM NR USD

Morningstar Rating™

★★★★★

Obiettivo d'Investimento Dichiarato

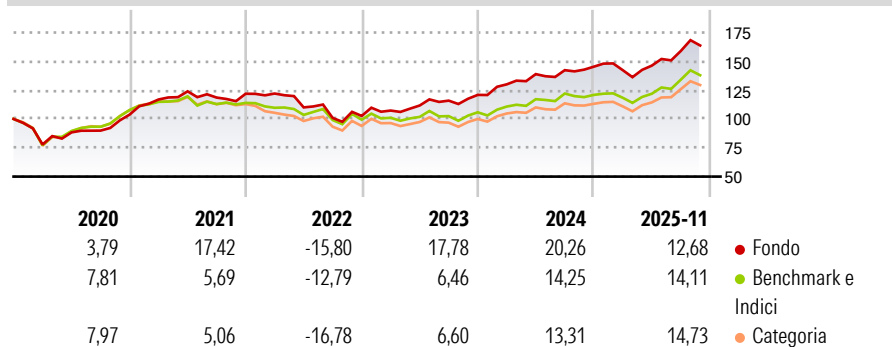
The investment objective of the sub-fund is to seek to achieve long-term capital appreciation by investing primarily in a diversified portfolio of equity securities of emerging market issuers including Asia, Latin America, Africa and Europe. The sub-fund will utilise analytical models to determine stock and country selection with companies and countries being selected from a proprietary database covering over 40,000 securities and more than 40 equity markets worldwide.

Misure di Rischio

3Y Alpha	6,34	3Y Sharpe Ratio	1,14
3Y Beta	0,86	3Y Std Dev	10,64
3Y R-Squared	94,40	3Y Risk	Basso
3Y Info Ratio	1,81	5Y Risk	Med
3Y Tracking Error	3,33	10Y Risk	-

Basati su Morningstar Emerging Markets Target Market Exposure NR USD (dove applicabile)

Rendimenti



Rend. Cumulati %

	Fondo	Bmk	Cat
3-Mesi	9,96	9,40	9,07
6-Mesi	15,20	15,58	15,50
1-Anno	14,48	14,99	15,24
3-Anni Ann.ti	15,94	10,44	10,29
5-Anni Ann.ti	10,70	5,82	4,87
10-Anni Ann.ti	-	-	-

Rendimenti aggiornati al 05/12/2025

Rendimenti

	Q1	Q2	Q3	Q4
2025	-2,08	2,77	8,71	-
2024	7,59	6,84	2,44	2,13
2023	4,56	4,10	3,78	4,27
2022	0,15	-9,84	-8,33	1,73
2021	12,65	6,04	-4,36	2,78

Portafoglio 31/10/2025



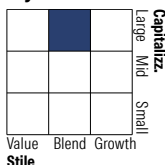
Asset Allocation %

- Azioni
- Obbligazioni
- Liquidità
- Altro

Netta

99,28
0,00
0,72
0,00

Style Box Azionaria

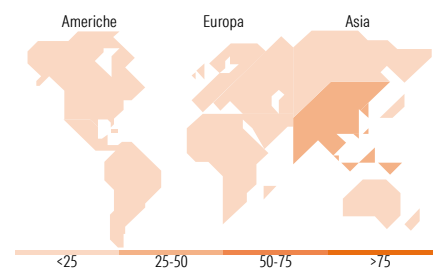


Mkt Cap %

	Fondo
Giant	49,67
Large	36,61
Medium	11,20
Small	1,90
Micro	0,62

Capitalizzazione media di mercato

Ave Mkt Cap USD 48.603,97



Titoli principali

Nome	Settore	%
Taiwan Semiconductor...	📄	9,48
Tencent Holdings Ltd	📄	5,14
Samsung Electronics Co Ltd	📄	3,68
SK Hynix Inc	📄	2,89
Alibaba Group Holding Ltd...	📄	2,74
Acadian China A Eq...	-	2,60
MediaTek Inc	📄	1,69
PDD Holdings Inc ADR	📄	1,56
NetEase Inc Ordinary Shares	📄	1,44
Reliance Industries Ltd	📄	1,41
% Primi 10 Titoli sul Patrimonio		32,62
Numero Complessivo di Titoli Azionari		658
Numero Complessivo di Titoli Obbligazionari		0

Distribuzione Settoriale %

	Fondo
Ciclico	39,82
Materie Prime	5,14
Beni di Consumo Ciclici	11,02
Finanza	22,35
Immobiliare	1,31
Sensibile	55,74
Telecomunicazioni	14,59
Energia	4,72
Beni Industriali	5,39
Tecnologia	31,04
Difensivo	4,43
Beni Difensivi	0,79
Salute	3,04
Servizi di Pubblica Utilità	0,61

Ripartizione Geografica %

	Fondo
America	5,85
Stati Uniti	0,01
Canada	0,00
America Latina e Centrale	5,84
Europa	12,53
Regno Unito	0,00
Europa Occidentale - Euro	0,01
Europa Occidentale - Non Euro	0,00
Europa dell'Est	3,04
Africa	3,24
Medio Oriente	6,25
Asia	81,62
Giappone	0,00
Australasia	0,00
Asia - Paesi Sviluppati	34,59
Asia - Emergente	47,02

Anagrafica

Società di Gestione	Russell Investments Limited	Patrimonio Classe (Mln)	499,52 EUR	Investimento Min. Ingresso	-
Telefono	-	Domicilio	IRLANDA	Investimento Min. Successivo	-
Web	-	Valuta del Fondo	EUR	T.E.R.	-
Data di Partenza	02/08/2019	UCITS	Si	Spese correnti	0,94%
Nome del Gestore	-	Inc/Acc	Acc	Commissione di incentivo	-
Data Inizio Gestione	09/05/2014	ISIN	IE00BKKJHX87		
NAV (05/12/2025)	EUR 18,11				

Russell Investment Company plc - Acadian Emerging Markets Equity II J EUR Acc

Patrimonio Netto (Mln) 2.671,35 USD

(31/10/2025)