

Eurizon Selection Credit Bonds A

Categoria Morningstar™

Obbligazionari Flessibili EUR

Benchmark Morningstar

Morningstar Eurozone Core Bond GR EUR
Usato nel Report

Benchmark Dichiarato

35% BofAML Contingent Capital Hdg TR
EUR, 30% ICE BofA Euro High Yield TR EUR,
35% ICE BofA Euro Subod Fin TR EUR

Morningstar Rating™

★★★★

Obiettivo d'Investimento Dichiarato

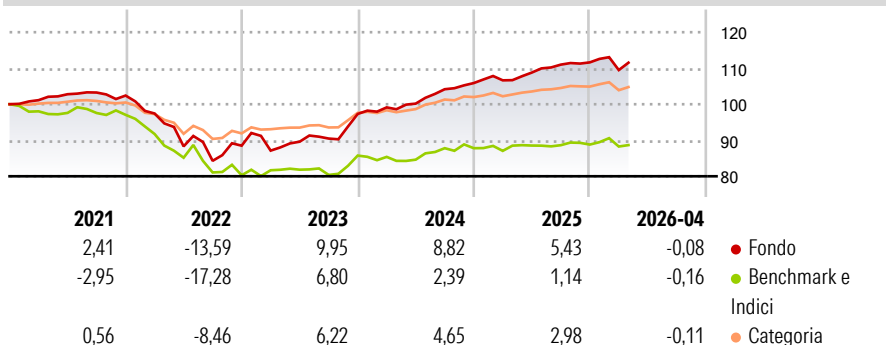
Investimento in OICVM la cui politica di investimento è orientata prevalentemente verso strumenti finanziari di natura obbligazionaria, emessi da istituzioni finanziarie quali banche e compagnie assicurative, di natura subordinata tra i quali, strumenti innovativi di capitale, strumenti ibridi di patrimonializzazione, strumenti subordinati, obbligazioni convertibili, strumenti di credito strutturati, strumenti di credito asset backed, cartolarizzazioni di portafogli di credito, Contingent Convertible Bonds, Preferred Shares. La SGR seleziona gli OICVM oggetto di investimento in modo che l'esposizione complessiva del Fondo ai Contingent Convertible Bonds non superi il 45% del totale delle attività del Fondo stesso. Investimento, fino al...

Misure di Rischio

3Y Alpha	5,19	3Y Sharpe Ratio	1,23
3Y Beta	0,73	3Y Std Dev	4,19
3Y R-Squared	57,39	3Y Risk	+Med
3Y Info Ratio	1,86	5Y Risk	+Med
3Y Tracking Error	2,95	10Y Risk	-

Basati su Morningstar Eurozone Core Bond GR EUR (dove applicabile)

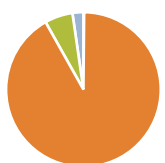
Rendimenti



Rend. Cumulati %	Fondo	Bmk	Cat	Rendimenti Trimestrali %	Q1	Q2	Q3	Q4
3-Mesi	-0,58	-0,52	-0,61	2026	-1,91	-	-	-
6-Mesi	0,80	-0,15	0,25	2025	0,72	2,02	2,03	0,57
1-Anno	4,73	0,78	2,45	2024	1,89	1,05	4,00	1,64
3-Anni Ann.ti	8,40	2,87	4,41	2023	-1,55	2,85	0,97	7,54
5-Anni Ann.ti	1,90	-1,76	1,19	2022	-4,87	-9,36	-4,55	4,99
10-Anni Ann.ti	-	-	-					

Rendimenti aggiornati al 08/05/2026

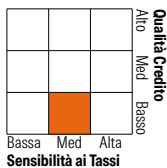
Portafoglio 31/03/2026



Asset Allocation %	Netta
● Azioni	0,15
● Obbligazioni	91,70
● Liquidità	5,87
● Altro	2,28

Fixed Income Style

Box™



Sensibilità ai Tassi

Fixed Income Style	Fondo
Duration Effettiva	3,75
Maturità effettiva	8,16
Qualità Credito Media	B

Credit Quality %	Fond	Credit Quality %	Fond
AAA	4,86	BBB	29,71
AA	0,00	BB	26,43
A	5,01	B	9,78
		Below B	18,23
		Not Rated	5,97

Titoli principali

Nome	Settore	%
Algebris Financial Credit L...	-	13,71
Robeco Financial...	-	11,09
UBS (Lux) BF Euro Hi Yld €...	-	10,97
Lazard Capital Fi SRI SC EUR	-	10,94
Fidelity European Hi Yld...	-	10,67
Lazard Credit Fi SRI PC EUR	-	8,71
EIS Contingent Convertible...	-	8,38
EdR SICAV Financial Bonds K...	-	7,81
Eurizon Bond Euro High Yield...	-	7,52
Wellington Euro HY Bond EUR...	-	4,65
% Primi 10 Titoli sul Patrimonio		94,43
Numero Complessivo di Titoli Azionari		0
Numero Complessivo di Titoli Obbligazionari		2

Fixed Income Sector Weightings %

Fixed Income Sector Weightings %	Fondo
🏛️ Governativo	6,32
⚙️ Societario	88,69
🏠 Cartolarizzazioni	0,25
🏘️ Enti Locali	0,00
🏦 Liquidità ed equivalenti	5,12
📄 Derivati	-0,38

Coupon Range %

Coupon Range %	Fondo
0 coupon	0,34
Da 0 a 4 cedole	13,26
Da 4 a 6 cedole	37,51
Da 6 a 8 cedole	35,07
Da 8 a 10 cedole	11,30
Da 10 a 12 cedole	1,54
Oltre 12 cedole	0,97

Scadenze %

Scadenze %	Fondo
da 1 a 3	6,98
da 3 a 5	19,73
da 5 a 7	18,39
da 7 a 10	16,89
da 10 a 15	7,57
da 15 a 20	3,24
da 20 a 30	7,70
oltre 30	17,87

Anagrafica

Società di Gestione	Eurizon Capital SGR SpA
Telefono	+39 2 88101
Web	www.eurizoncapital.it
Data di Partenza	02/07/2019
Nome del Gestore	-
Data Inizio Gestione	02/07/2019
NAV (08/05/2026)	EUR 6,05
Patrimonio Netto (Mln)	423,93 EUR

(31/03/2026)

Patrimonio Classe (Mln)	350,05 EUR
(30/04/2026)	
Domicilio	ITALIA
Valuta del Fondo	EUR
UCITS	Si
Inc/Acc	Acc
ISIN	IT0005373367

Investimento Min. Ingresso	5.000 EUR
Investimento Min. Successivo	5.000 EUR
T.E.R.	-
Spese correnti	1,60%
Commissione di incentivo	20,00%