

# Mirabaud - Global Focus I dist. EUR

## Categoria Morningstar™

Azionari Internazionali Large Cap Growth

## Benchmark Morningstar

Morningstar Global Growth Target Market

Exposure NR USD

Usato nel Report

## Benchmark Dichiarato

MSCI ACWI NR EUR

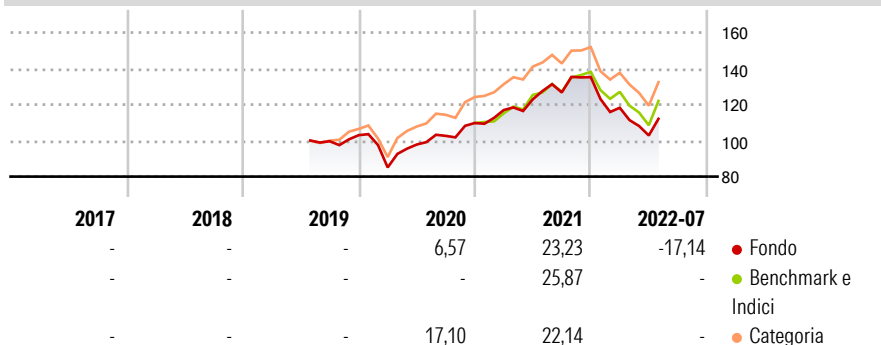
## Morningstar Rating™

Senza rating

### Obiettivo d'Investimento Dichiarato

The objective of the Sub-Fund is to provide superior long term capital growth by investing primarily in a concentrated portfolio of companies worldwide, placing an emphasis on responsible investment by taking into account environmental, social and governance criteria.

### Rendimenti



### Misure di Rischio

3Y Alpha	-7,20	3Y Sharpe Ratio	0,35
3Y Beta	0,92	3Y Std Dev	16,31
3Y R-Squared	93,89	3Y Risk	-
3Y Info Ratio	-1,69	5Y Risk	-
3Y Tracking Error	4,82	10Y Risk	-

Basati su Morningstar Global Growth Target Market Exposure NR USD (dove applicabile)

### Rend. Cumulati %

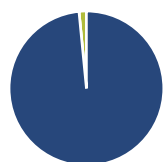
	Fondo	Bmk	Cat
3-Mesi	-0,08	-0,10	-1,49
6-Mesi	-10,89	3,29	0,98
1-Anno	-11,91	0,92	-5,12
3-Anni Ann.ti	4,04	16,24	9,16
5-Anni Ann.ti	-	8,78	4,43
10-Anni Ann.ti	-	-	-

Rendimenti aggiornati al 02/08/2022

### Rendimenti

	Q1	Q2	Q3	Q4
Trimestrali %				
2026	-	-	-	-
2025	-	-	-	-
2024	-	-	-	-
2023	-	-	-	-
2022	-12,58	-13,03	-	-

### Portafoglio 30/09/2025



### Asset Allocation %

- Azioni
- Obbligazioni
- Liquidità
- Altro

### Netta

98,46  
0,00  
1,54  
0,00

### Style Box Azionaria

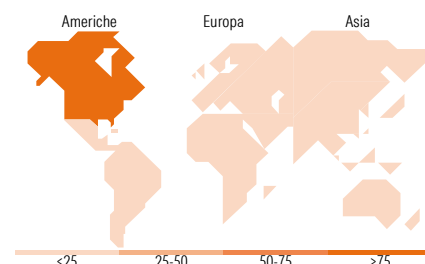


### Mkt Cap %

Giant	49,35
Large	38,89
Medium	11,76
Small	0,00
Micro	0,00

### Capitalizzazione media di mercato

Ave Mkt Cap USD	241.419,07
-----------------	------------



### Titoli principali

Nome	Settore	%
NVIDIA Corp	ICT	6,52
Microsoft Corp	ICT	6,14
Alphabet Inc Class A	ICT	5,40
Amazon.com Inc	ICT	5,37
JPMorgan Chase & Co	Finanza	4,83
CME Group Inc Class A	Finanza	4,27
Loblaw Companies Ltd	Beni di Consumo Ciclici	4,27
Netflix Inc	ICT	3,80
American Express Co	Finanza	3,73
Trip.com Group Ltd	ICT	3,66
% Primi 10 Titoli sul Patrimonio		47,98
Numero Complessivo di Titoli Azionari		31
Numero Complessivo di Titoli Obbligazionari		0

### Distribuzione Settoriale %

	Fondo
<b>Ciclico</b>	<b>43,83</b>
Materie Prime	2,66
Beni di Consumo Ciclici	17,48
Finanza	23,69
Immobiliare	-
<b>Sensibile</b>	<b>49,86</b>
Telecomunicazioni	10,37
Energia	2,93
Beni Industriali	16,81
Tecnologia	19,76
<b>Difensivo</b>	<b>6,31</b>
Beni Difensivi	4,33
Salute	-
Servizi di Pubblica Utilità	1,98

### Ripartizione Geografica %

	Fondo
<b>America</b>	<b>77,71</b>
Stati Uniti	66,48
Canada	11,23
America Latina e Centrale	0,00
<b>Europa</b>	<b>13,31</b>
Regno Unito	4,22
Europa Occidentale - Euro	9,09
Europa Occidentale - Non Euro	0,00
Europa dell'Est	0,00
Africa	0,00
Medio Oriente	0,00
<b>Asia</b>	<b>8,98</b>
Giappone	2,11
Australasia	0,00
Asia - Paesi Sviluppati	3,15
Asia - Emergente	3,72

### Anagrafica

Società di Gestione	Mirabaud Asset Management (Europe) S.A.	Patrimonio Classe (Mln)	15,44 EUR	Investimento Min. Ingresso	1.000.000 EUR
Telefono	-	Domicilio	LUSSEMBURGO	Investimento Min. Successivo	-
Web	www.mirabaud-am.com	Valuta del Fondo	EUR	T.E.R.	-
Data di Partenza	29/07/2019	UCITS	Si	Spese correnti	1,01%
Nome del Gestore	-	Inc/Acc	Inc	Commissione di incentivo	-
Data Inizio Gestione	20/12/2013	ISIN	LU2022056076		
NAV (02/08/2022)	EUR 110,30				

# Mirabaud - Global Focus I dist. EUR

Patrimonio Netto (Mln)	222,62 USD
(30/09/2025)	