

Schroder International Selection Fund European Sustainable Equity B Accumulation

Categoria Morningstar™
EUR Europa Large Cap Blend

Benchmark Morningstar
Morningstar Developed Europe Target
Market Exposure NR EUR
Usato nel Report

Benchmark Dichiarato
MSCI Europe NR EUR

Morningstar Rating™
★

Obiettivo d'Investimento Dichiarato

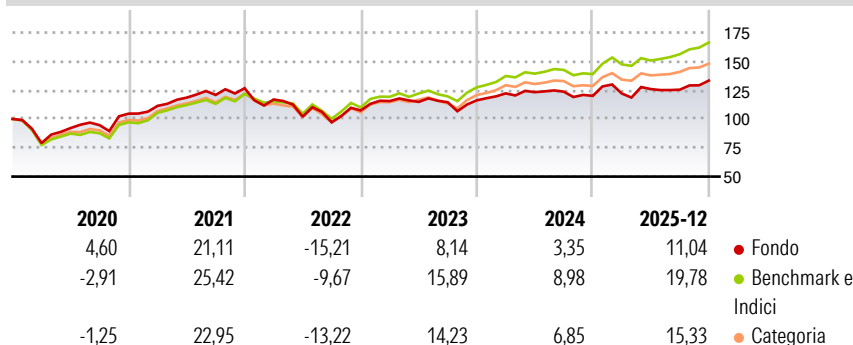
The Fund aims to provide capital growth in excess of the MSCI Europe (Net TR) index after fees have been deducted over a three to five year period by investing in equity and equity related securities of European companies which meet the Investment Manager's sustainability criteria. The Fund is actively managed and invests at least two-thirds of its assets in equity and equity related securities of European companies. The Fund maintains a higher overall sustainability score than MSCI Europe (Net TR) index, based on the Investment Manager's rating system. More details on the investment process used to achieve this can be found in the Fund Characteristics section.

Misure di Rischio

3Y Alpha	-7,01	3Y Sharpe Ratio	0,45
3Y Beta	1,04	3Y Std Dev	10,76
3Y R-Squared	84,05	3Y Risk	+Med
3Y Info Ratio	-1,69	5Y Risk	+Med
3Y Tracking Error	4,33	10Y Risk	-

Basati su Morningstar Developed Europe Target Market Exposure NR EUR (dove applicabile)

Rendimenti




Rend. Cumulati %	Fondo	Bmk	Cat
3-Mesi	7,48	7,77	6,70
6-Mesi	10,56	14,50	11,48
1-Anno	13,03	21,26	17,65
3-Anni Ann.ti	7,04	13,65	11,71
5-Anni Ann.ti	5,49	11,70	9,59
10-Anni Ann.ti	-	-	-

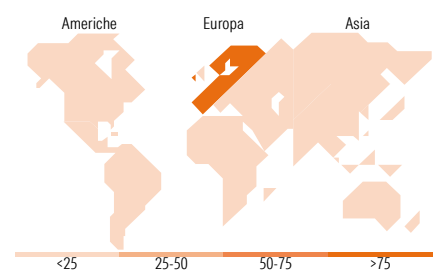
Rendimenti aggiornati al 16/01/2026

Rendimenti Trimestrali %	Q1	Q2	Q3	Q4
2026	-	-	-	-
2025	1,68	3,15	-0,41	6,30
2024	5,19	0,88	0,34	-2,93
2023	7,55	-0,63	-0,28	1,47
2022	-7,71	-12,80	-4,77	10,64

Portafoglio 31/12/2025



Style Box Azionaria	Mkt Cap %	Fondo
Giant	29,65	
Large	39,26	
Medium	29,73	
Small	1,36	
Micro	0,00	
Capitalizzazione media di mercato	Fondo	
Ave Mkt Cap EUR	34.571,9	3



Titoli principali

Nome	Settore	%
ASML Holding NV	🏢	4,11
Intesa Sanpaolo	🏢	3,32
HSBC Holdings PLC	🏢	3,19
SAP SE	🏢	3,13
AXA SA	🏢	2,64
Skandinaviska Enskilda...	🏢	2,46
Sandoz Group AG Registered...	🏢	2,45
Elia Group SA/NV	💡	2,32
Bank of Ireland Group PLC	🏢	2,30
Roche Holding AG	🏢	2,25
% Primi 10 Titoli sul Patrimonio		28,16
Numero Complessivo di Titoli Azionari		60
Numero Complessivo di Titoli Obbligazionari		0

Distribuzione Settoriale %

	Fondo
Ciclico	36,77
🏢 Materie Prime	7,19
🏠 Beni di Consumo Ciclici	7,55
🏢 Finanza	22,03
🏠 Immobiliare	-
Sensibile	32,58
📞 Telecomunicazioni	3,23
⚡ Energia	-
🏢 Beni Industriali	16,79
💻 Tecnologia	12,56
Difensivo	30,65
🏢 Beni Difensivi	9,57
🏠 Salute	17,44
💡 Servizi di Pubblica Utilità	3,63

Ripartizione Geografica %

	Fondo
America	0,00
Stati Uniti	0,00
Canada	0,00
America Latina e Centrale	0,00
Europa	100,00
Regno Unito	17,93
Europa Occidentale - Euro	48,41
Europa Occidentale - Non Euro	33,66
Europa dell'Est	0,00
Africa	0,00
Medio Oriente	0,00
Asia	0,00
Giappone	0,00
Australasia	0,00
Asia - Paesi Sviluppati	0,00
Asia - Emergente	0,00

Anagrafica

Società di Gestione	Schroder Investment Management (Europe) S.A.	Patrimonio Classe (Mln)	7,98 EUR	Investimento Min. Ingresso	1.000 EUR
Telefono	+352 341 342 202	(16/01/2026)		Investimento Min. Successivo	1.000 EUR
Web	www.schroders.com	Domicilio	LUSSEMBURGO	T.E.R.	2,19%
Data di Partenza	08/08/2019	Valuta del Fondo	EUR	Spese correnti	2,18%
Nome del Gestore	Arianna Fox	UCITS	Si	Commissione di incentivo	0,00%
Data Inizio Gestione	01/08/2024	Inc/Acc	Acc		
		ISIN	LU2022034933		

Schroder International Selection Fund European Sustainable Equity B Accumulation

NAV (16/01/2026)	EUR 167,19
EUR	58,60 EUR
Patrimonio Netto (Mln)	
(31/12/2025)	