

Federated Hermes China Equity Fund Class F USD Accumulating

Categoria Morningstar™

Azionari Cina

Benchmark Morningstar

Morningstar China Target Market Exposure

NR USD

Usato nel Report

Benchmark Dichiarato

MSCI China All Shares NR USD

Morningstar Rating™

★★★★★

Obiettivo d'Investimento Dichiarato

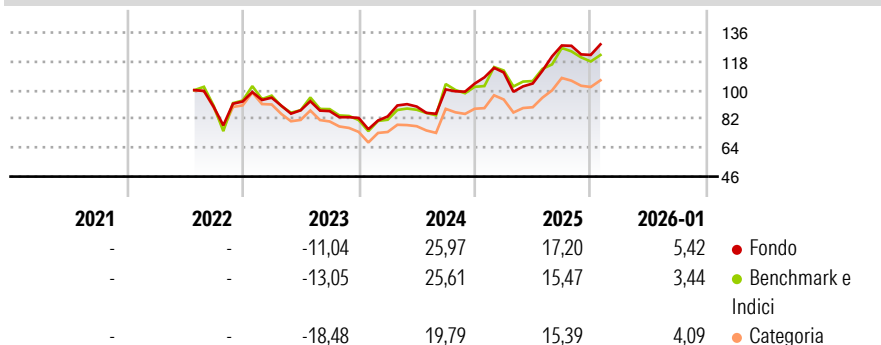
The investment objective of the Fund is to achieve capital growth over a rolling period of any five years. The Fund will seek to achieve its objective by investing at least 80% in a diversified portfolio of Equity and Equity related securities of, or relating to, companies in, or companies that derive a substantial proportion of their revenues from China or Hong Kong. These companies will be listed or traded on a Regulated Market worldwide. The Investment Manager will seek exposure to securities which it expects to rise in value (known as a long-only strategy). The Investment Manager will not invest in companies that generate revenue from the production of controversial weapons.

Misure di Rischio

3Y Alpha	3,60	3Y Sharpe Ratio	0,39
3Y Beta	0,83	3Y Std Dev	19,60
3Y R-Squared	89,05	3Y Risk	-Med
3Y Info Ratio	0,42	5Y Risk	-
3Y Tracking Error	8,00	10Y Risk	-

Basati su Morningstar China Target Market Exposure NR USD (dove applicabile)

Rendimenti

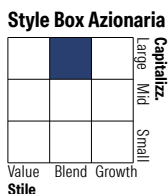



Rend. Cumulati %	Fondo	Bmk	Cat
3-Mesi	2,92	-4,09	-1,65
6-Mesi	11,65	3,29	5,75
1-Anno	13,62	3,90	5,32
3-Anni Ann.ti	9,83	6,18	1,78
5-Anni Ann.ti	-	-	-
10-Anni Ann.ti	-	-	-

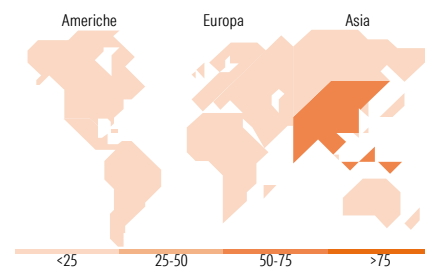
Rendimenti aggiornati al 17/02/2026

Rendimenti	Q1	Q2	Q3	Q4
Trimestrali %				
2026	-	-	-	-
2025	6,67	-6,21	22,80	-4,61
2024	1,13	7,41	11,91	3,63
2023	2,57	-8,28	-0,57	-4,89
2022	-	-	-	3,63

Portafoglio 31/12/2025



Mkt Cap %	Fondo
Giant	36,14
Large	27,05
Medium	32,72
Small	1,96
Micro	2,13
Capitalizzazione media di mercato	
Ave Mkt Cap USD	17.900,97



Titoli principali

Nome	Settore	%
Tencent Holdings Ltd	☎	7,17
AAC Technologies Holdings Inc	💻	3,88
Xiaomi Corp Class B	📱	3,62
Baidu Inc ADR	📱	3,20
Futu Holdings Ltd ADR	📱	3,03
Alibaba Group Holding Ltd...	🛒	2,97
Trip.com Group Ltd ADR	🛒	2,87
Alibaba Group Holding Ltd ADR	🛒	2,85
China BlueChemical Ltd Class H	🏭	2,70
COSCO SHIPPING International...	⚙️	2,52
% Primi 10 Titoli sul Patrimonio		34,82
Numero Complessivo di Titoli Azionari		61
Numero Complessivo di Titoli Obbligazionari		1

Distribuzione Settoriale %

	Fondo
Ciclico	35,19
🏭 Materie Prime	7,93
🛒 Beni di Consumo Ciclici	22,45
🏠 Finanza	3,13
🏠 Immobiliare	1,68
Sensibile	54,88
☎ Telecomunicazioni	16,36
⚡ Energia	3,05
🏭 Beni Industriali	18,06
💻 Tecnologia	17,41
Difensivo	9,94
🏠 Beni Difensivi	8,13
🏥 Salute	1,81
💡 Servizi di Pubblica Utilità	-

Ripartizione Geografica %

	Fondo
America	3,28
Stati Uniti	3,28
Canada	0,00
America Latina e Centrale	0,00
Europa	2,14
Regno Unito	0,00
Europa Occidentale - Euro	1,02
Europa Occidentale - Non Euro	1,12
Europa dell'Est	0,00
Africa	0,00
Medio Oriente	0,00
Asia	94,58
Giappone	3,71
Australasia	0,00
Asia - Paesi Sviluppati	17,85
Asia - Emergente	73,01

Anagrafica

Società di Gestione	Hermes Fund Managers Ireland Ltd	Patrimonio Classe (Mln)	3,06 USD	Investimento Min. Ingresso	100.000 GBP
Telefono	-	Domicilio	IRLANDA	Investimento Min. Successivo	-
Web	-	Valuta del Fondo	USD	T.E.R.	0,95%
Data di Partenza	20/07/2022	UCITS	Si	Spese correnti	0,95%
Nome del Gestore	-	Inc/Acc	Acc	Commissione di incentivo	-
Data Inizio Gestione	20/07/2022	ISIN	IE00BKKJF905		

Federated Hermes China Equity Fund Class F USD Accumulating

NAV ^(17/02/2026)	USD 2,94
Patrimonio Netto (Mln)	44,60 USD
^(31/12/2025)	