

Eleva European Selection H2 EUR acc

Categoria Morningstar™

Azionari Europa Large Cap Blend

Benchmark Morningstar

Morningstar Developed Europe Target
Market Exposure NR EUR
Usato nel Report

Benchmark Dichiarato

STOXX Europe 600 NR EUR

Morningstar Rating™

Senza rating

Obiettivo d'Investimento Dichiarato

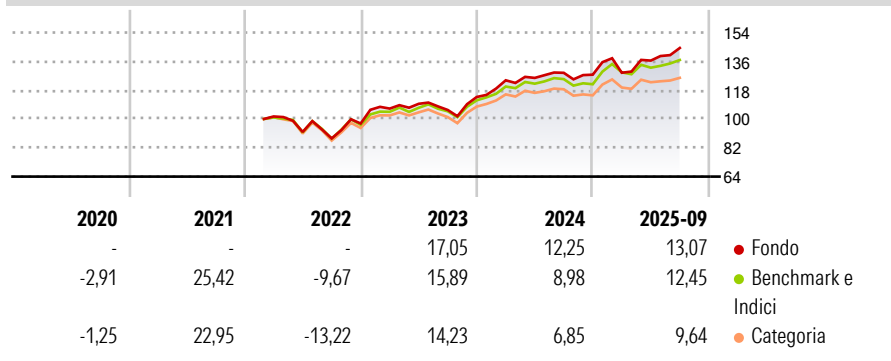
Obiettivo di investimento finanziario: L'obiettivo di Eleva European Selection Fund è di ottenere a lungo termine rendimenti elevati corretti per il rischio e la crescita del capitale investendo principalmente in azioni europee e titoli collegati ad azioni. Obiettivo di investimento non finanziario: Eleva European Selection Fund è un Comparto ISR che integra sistematicamente e simultaneamente criteri vincolanti degli investimenti. Il Comparto possiede un'etichetta ISR in Francia.

Misure di Rischio

3Y Alpha	1,32	3Y Sharpe Ratio	1,22
3Y Beta	1,04	3Y Std Dev	11,72
3Y R-Squared	91,78	3Y Risk	-
3Y Info Ratio	0,60	5Y Risk	-
3Y Tracking Error	3,42	10Y Risk	-

Basati su Morningstar Developed Europe Target Market Exposure NR EUR (dove applicabile)

Rendimenti



Rend. Cumulati %

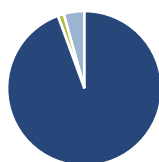
	Fondo	Bmk	Cat
3-Mesi	5,22	4,29	3,60
6-Mesi	17,35	13,63	12,47
1-Anno	12,75	11,20	8,49
3-Anni Ann.ti	17,06	15,58	13,93
5-Anni Ann.ti	-	12,26	10,20
10-Anni Ann.ti	-	-	-

Rendimenti aggiornati al 17/10/2025

Rendimenti

	Q1	Q2	Q3	Q4
Trimestrali %				
2025	0,95	5,88	5,79	-
2024	9,17	1,20	2,54	-0,92
2023	9,59	2,80	-3,51	7,67
2022	-	-9,51	-4,44	10,63
2021	-	-	-	-

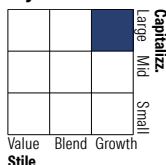
Portafoglio 31/08/2025



Asset Allocation %

Azioni	94,43
Obbligazioni	0,00
Liquidità	1,25
Altro	4,33

Style Box Azionaria

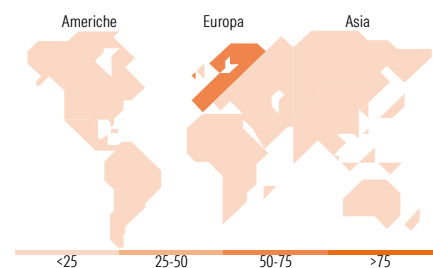


Mkt Cap %

Fondo	42,81
Giant	50,51
Large	6,68
Medium	0,00
Small	0,00
Micro	0,00

Capitalizzazione media di mercato

Fondo	55.552,3
Ave Mkt Cap EUR	4



Titoli principali

Nome	Settore	%
SAP SE	Informatica	3,28
AstraZeneca PLC	Farmaceutici	2,95
Rolls-Royce Holdings PLC	Aerospazio	2,87
UCB SA	Farmaceutici	2,76
Siemens AG	Industria	2,55
Banco Santander SA	Banche	2,46
Banco Bilbao Vizcaya...	Banche	2,34
Prosus NV Ordinary Shares -...	Informatica	2,28
Assa Abloy AB Class B	Industria	2,26
UniCredit SpA	Banche	2,22
% Primi 10 Titoli sul Patrimonio		25,96
Numero Complessivo di Titoli Azionari		56
Numero Complessivo di Titoli Obbligazionari		0

Distribuzione Settoriale %

	Fondo
Ciclico	41,04
Materie Prime	8,51
Beni di Consumo Ciclici	6,11
Finanza	26,42
Immobiliare	-
Sensibile	36,34
Telecomunicazioni	7,21
Energia	0,94
Beni Industriali	21,51
Tecnologia	6,69
Difensivo	22,62
Beni Difensivi	3,08
Salute	13,76
Servizi di Pubblica Utilità	5,79

Ripartizione Geografica %

	Fondo
America	4,27
Stati Uniti	4,27
Canada	0,00
America Latina e Centrale	0,00
Europa	95,73
Regno Unito	23,16
Europa Occidentale - Euro	61,44
Europa Occidentale - Non Euro	11,12
Europa dell'Est	0,00
Africa	0,00
Medio Oriente	0,00
Asia	0,00
Giappone	0,00
Australasia	0,00
Asia - Paesi Sviluppati	0,00
Asia - Emergente	0,00

Anagrafica

Società di Gestione	Eleva Capital S.A.S.	Patrimonio Classe (Mln)	9,41 EUR	Investimento Min. Ingresso	-
Telefono	-	(17/10/2025)	-	Investimento Min. Successivo	-
Web	-	Domicilio	LUSSEMBURGO	T.E.R.	0,95%
Data di Partenza	30/07/2019	Valuta del Fondo	EUR	Spese correnti	0,95%
Nome del Gestore	Armand d'Albuquerque	UCITS	Si	Commissione di incentivo	-
	Eric Bendahan	Inc/Acc	Acc		
Data Inizio Gestione	26/01/2015	ISIN	LU1920210900		
NAV (17/10/2025)	EUR 138,96				

Eleva European Selection H2 EUR acc

Patrimonio Netto (Mln) 7.609,46 EUR

(31/08/2025)