

# HSBC Global Investment Funds - China A-Shares Equity BC

## Categoria Morningstar™

China Equity - A Shares

## Benchmark Morningstar

MSCI China A Onshore NR CNY

Usato nel Report

## Benchmark Dichiarato

MSCI China A Onshore NR USD

## Morningstar Rating™

★★★★

### Obiettivo d'Investimento Dichiarato

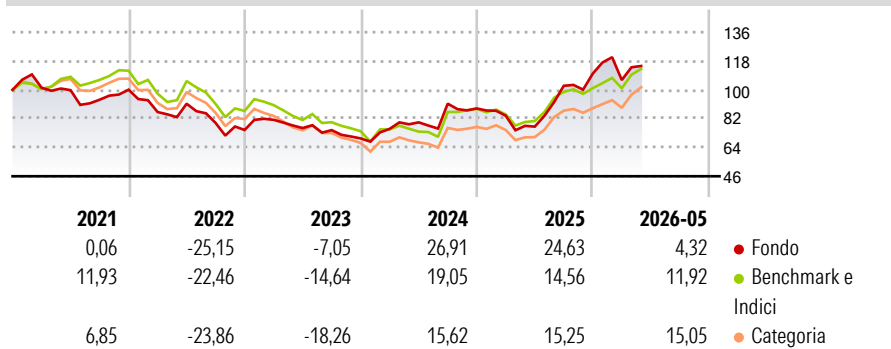
The sub-fund aims to provide long term capital growth by investing in a portfolio of China A-shares, while promoting ESG characteristics within the meaning of Article 8 of SFDR. The sub-fund invests in normal market conditions a minimum of 90% of its net assets in China A-shares listed on the stock exchanges of the People's Republic of China ("PRC"). The sub-fund may also invest in eligible closed-ended Real Estate Investment Trusts ("REITs"). The sub-fund includes the identification and analysis of a company's environmental and social factors and corporate governance practices as an integral part of the investment decision making process.

### Misure di Rischio

3Y Alpha	3,83	3Y Sharpe Ratio	0,57
3Y Beta	0,96	3Y Std Dev	21,83
3Y R-Squared	79,75	3Y Risk	+Med
3Y Info Ratio	0,35	5Y Risk	Med
3Y Tracking Error	9,58	10Y Risk	-

Basati su MSCI China A Onshore NR CNY (dove applicabile)

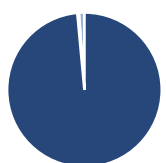
### Rendimenti



Rend. Cumulati %	Fondo	Bmk	Cat	Rendimenti Trimestrali %	Q1	Q2	Q3	Q4
3-Mesi	0,52	9,45	12,71	2026	-3,64	-	-	-
6-Mesi	7,90	18,26	20,93	2025	-5,12	-8,15	33,12	7,42
1-Anno	48,34	45,33	51,11	2024	8,62	5,37	14,66	-3,29
3-Anni Ann.ti	13,15	11,01	10,49	2023	8,49	-6,34	-1,70	-6,94
5-Anni Ann.ti	3,43	2,14	0,21	2022	-13,95	6,06	-13,20	-5,51
10-Anni Ann.ti	-	-	-					

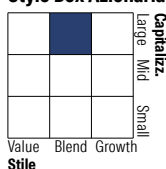
Rendimenti aggiornati al 18/06/2026

### Portafoglio 30/04/2026



Asset Allocation %	Netta
Azioni	98,53
Obbligazioni	0,00
Liquidità	0,31
Altro	1,16

### Style Box Azionaria

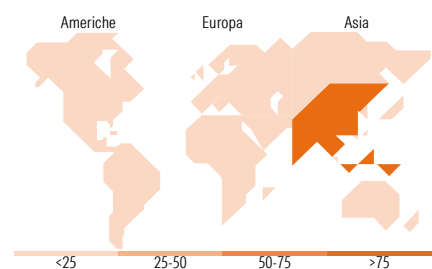


### Mkt Cap %

Fondo	Netta
Giant	63,42
Large	36,58
Medium	0,00
Small	0,00
Micro	0,00

### Capitalizzazione media di mercato

Fondo	Netta
Ave Mkt Cap USD	47.926,27



### Titoli principali

Nome	Settore	%
Contemporary Amperex...	🔧	8,51
Weichai Power Co Ltd Class A	🏠	8,35
Ping An Insurance (Group)...	🏢	7,77
China Pacific Insurance...	🏢	7,34
Zijin Mining Group Co Ltd...	🏠	5,60
Luxshare Precision Industry...	🏢	4,51
Zhongji Innolight Co Ltd...	🏢	4,47
Huatai Securities Co Ltd...	🏢	4,38
Sieyuan Electric Co Ltd...	🔧	3,88
Tongkun Group Co Ltd Class A	🏠	3,88
% Primi 10 Titoli sul Patrimonio		58,69
Numero Complessivo di Titoli Azionari		28
Numero Complessivo di Titoli Obbligazionari		0

### Distribuzione Settoriale %

Fondo	Netta
<b>Ciclico</b>	<b>54,11</b>
Materie Prime	14,02
Beni di Consumo Ciclici	12,42
Finanza	27,68
Immobiliare	-
<b>Sensibile</b>	<b>45,89</b>
Telecomunicazioni	-
Energia	3,78
Beni Industriali	23,17
Tecnologia	18,94
<b>Difensivo</b>	<b>0,00</b>
Beni Difensivi	-
Salute	-
Servizi di Pubblica Utilità	-

### Ripartizione Geografica %

Fondo	Netta
<b>America</b>	<b>0,00</b>
Stati Uniti	0,00
Canada	0,00
America Latina e Centrale	0,00
<b>Europa</b>	<b>0,00</b>
Regno Unito	0,00
Europa Occidentale - Euro	0,00
Europa Occidentale - Non Euro	0,00
Europa dell'Est	0,00
Africa	0,00
Medio Oriente	0,00
<b>Asia</b>	<b>100,00</b>
Giappone	0,00
Australasia	0,00
Asia - Paesi Sviluppati	0,00
Asia - Emergente	100,00

### Anagrafica

Società di Gestione	HSBC Investments	Patrimonio Classe (Mln)	0,26 USD	Investimento Min. Ingresso	5.000 USD
Telefono	(+352) 40 46 46 767	(18/06/2026)		Investimento Min. Successivo	-
Web	http://www.assetmanagement.hsbc.com	Domicilio	LUSSEMBURGO	T.E.R.	1,15%
Data di Partenza	16/09/2019	Valuta del Fondo	USD	Spese correnti	1,15%
Nome del Gestore	Caroline Maurer	UCITS	Si	Commissione di incentivo	-
Data Inizio Gestione	16/09/2020	Inc/Acc	Acc		
NAV (18/06/2026)	USD 16,80	ISIN	LU2038982661		

See disclosures for more details

© 2026 Morningstar Italia. Tutti i diritti sono riservati. Le informazioni qui contenute: (1) sono proprietà di Morningstar, (2) non possono essere copiate, (3) non costituiscono consiglio di investimento; (4) sono fornite con scopi informativi; (5) sono ritenute attendibili da Morningstar che, pertanto, ne garantisce il maggior grado di accuratezza e completezza possibile, fatto salvo il caso in cui queste Le siano state fornite in modo errato e/o non completo dalle relative società prodotte; (6) sono estratte dai dati del fondo disponibili e riferiti a date temporali diverse. Morningstar non è responsabile per qualunque danno o perdita derivante da qualunque uso delle informazioni e chi visiona tali informazioni sarà responsabile dell'uso che andrà a farne. Non vi è naturalmente garanzia alcuna che i risultati del passato trovino un riscontro nel futuro.

# HSBC Global Investment Funds - China A-Shares Equity BC

Patrimonio Netto (Mln)

35,09 USD

(30/04/2026)