

JPMorgan Funds - Total Emerging Markets Income Fund A (acc) - SGD (hedged)

Categoria Morningstar™

Bilanciati Altro

Benchmark Morningstar

Not Categorized
Usato nel Report

Benchmark Dichiarato

25% JPM GBI-EM Global Diversified TR USD,
10% JPM CEMBI Broad Diversified TR USD,
15% JPM EMBI Global Diversified TR USD,
50% MSCI EM NR USD

Morningstar Rating™

Senza rating

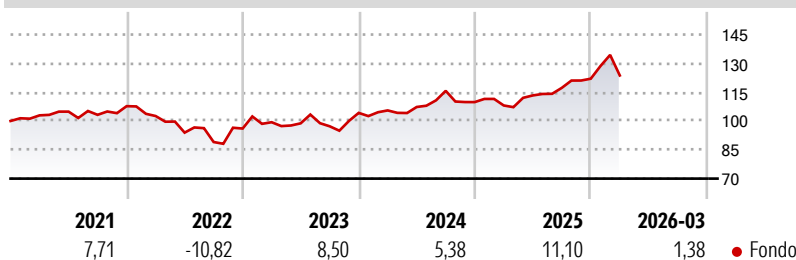
Obiettivo d'Investimento Dichiarato

Il Comparto mira a conseguire reddito e crescita del capitale nel lungo periodo investendo principalmente in azioni e obbligazioni dei mercati emergenti che generano reddito. Almeno il 67% degli attivi del Comparto (ad esclusione della liquidità e di strumenti equivalenti) sarà investito in titoli azionari e di debito di società aventi sede o che svolgono la maggior parte della loro attività economica in un paese emergente, e in titoli di debito emessi o garantiti da governi di paesi emergenti o dai rispettivi enti pubblici. I suddetti titoli possono includere obbligazioni con rating inferiore a investment grade e titoli azionari di società di minori dimensioni. Il Comparto investirà tra il 30 e il 70% del suo patrimonio in titoli...

Misure di Rischio

3Y Alpha	-	3Y Sharpe Ratio	0,47
3Y Beta	-	3Y Std Dev	10,46
3Y R-Squared	-	3Y Risk	-
3Y Info Ratio	-	5Y Risk	-
3Y Tracking Error	-	10Y Risk	-

Rendimenti



Rend. Cumulati %

	Fondo
3-Mesi	3,98
6-Mesi	11,93
1-Anno	27,14
3-Anni Ann.ti	9,94
5-Anni Ann.ti	5,06
10-Anni Ann.ti	-

Rendimenti aggiornati al 17/04/2026

Rendimenti

	Q1	Q2	Q3	Q4
Trimestrali %				
2026	1,38	-	-	-
2025	-1,59	4,82	3,48	4,08
2024	1,23	1,69	7,85	-5,08
2023	3,43	-0,58	-1,56	7,19
2022	-4,76	-8,42	-5,20	7,86

Portafoglio 28/02/2026



Asset Allocation %

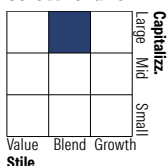
- Azioni
- Obbligazioni
- Liquidità
- Altro

Netta

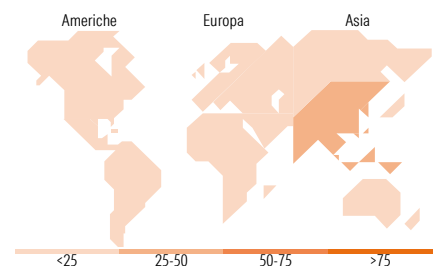

48,43
48,57
2,86
0,14

Morningstar Style Box®

Stile Azionario



Reddito Fisso



Titoli principali

Nome	Settore	%
JPM Emerg Mkts Corp Bd X...	-	7,54
Taiwan Semiconductor...		4,79
Samsung Electronics Co Ltd		2,81
Tencent Holdings Ltd		1,98
Samsung Electronics Co Ltd...		1,97
South Africa (Republic of)...	-	1,60
Malaysia (Government Of)...	-	1,42
Kia Corp		1,28
Gold Fields Ltd		1,18
ASE Technology Holding Co Ltd		1,12
% Primi 10 Titoli sul Patrimonio		25,69
Numero Complessivo di Titoli Azionari		71
Numero Complessivo di Titoli Obbligazionari		289

Distribuzione Settoriale %

	Fondo
Ciclico	47,20
Sensibile	45,07
Difensivo	7,73

Fixed Income Sector Weightings %

	Fondo
Governativo	73,35
Societario	21,12
Cartolarizzazioni	0,00
Enti Locali	0,00
Liquidità ed equivalenti	5,54
Derivati	-0,01

Ripartizione Geografica %

	Fondo
America	15,26
Stati Uniti	0,86
Canada	0,00
America Latina e Centrale	14,39
Europa	9,74
Regno Unito	0,00
Europa Occidentale - Euro	1,84
Europa Occidentale - Non Euro	0,00
Europa dell'Est	0,39
Africa	4,63
Medio Oriente	2,87
Asia	75,01
Giappone	0,00
Australasia	0,00
Asia - Paesi Sviluppatisi	39,99
Asia - Emergente	35,02

Anagrafica

Società di Gestione	JPMorgan Asset Management (Europe) S.à r.l.	Patrimonio Classe (Mln)	0,15 SGD	Investimento Min. Ingresso	35.000 SGD
		(17/04/2026)		Investimento Min. Successivo	5.000 SGD
		Domicilio	LUSSEMBURGO	T.E.R.	1,55%
Telefono	+352 34 101	Valuta del Fondo	SGD	Spese correnti	1,56%
		UCITS	Si	Commissione di incentivo	-
		Inc/Acc	Acc		

JPMorgan Funds - Total Emerging Markets Income Fund A (acc) - SGD (hedged)

Web	http://www.jpmorganassetmanagement.com	ISIN	LU2031183093
Data di Partenza	08/08/2019		
Nome del Gestore	Omar Negyal		
Data Inizio Gestione	09/04/2015		
NAV ^(17/04/2026)	SGD 14,45		
Patrimonio Netto (Mln) ^(28/02/2026)	374,12 USD		